Aan de slag met de Omgevingswet

Demo Omgevingsloket
bèta versie maart 2019
proefcontent

Waarmee kunnen wij u helpen?

Ik wil wat veranderen aan mijn huis/tuin/bedrijf

Naar vergunningcheck

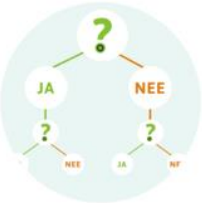

Snel weten of u voor uw werkzaamheden een vergunning nodig heeft of melding moet doen? Doe dan eerst de vergunningcheck.

Direct een aanvraag of melding indienen

Direct naar aanvragen

Weet u al voor welke activiteiten u een vergunning moet aanvragen of een melding moet doen? Dan kunt u de aanvraag of melding direct indienen.

Ik wil weten welke wetten en regels er gelden voor mijn huis/bedrijf.

Regels op de kaart

Bent u benieuwd naar de plannen en regels op uw locatie? Bekijk op de kaart welke omgevingsdocumenten en regels van toepassing zijn.

Inleiding

Wat biedt het digitaal stelsel op 2021?

1 digitaal Omgevingsloket voor het…

… indienen van vergunningen en meldingen

… het raadplegen en checken van informatie

… en oriënteren op een kaart.

Omgevingsloket vervangt de huidige voorzieningen

Het Omgevingsloket in het digitaal stelsel

Landelijke Voorziening

Landelijke Voorziening Bekendmaken en Beschikbaar stellen (LVBB)

Stelselcatalogus

Register Toepasbare Regels (RTR)

Lokale voorzieningen

Het Omgevingsloket in het digitaal stelsel

Digitaal Stelsel Omgevingswet

Landelijke Voorziening Bekendmaken en Beschikbaar stellen (LVBB)

Stelselcatalogus

Register Toepasbare Regels (RTR)

VTH

PLAN

Regels

Uw regels in omgevingswetbesluiten

Na 2021 legt u uw besluiten vast in één van de nieuwe kerninstrumenten van de Omgevingswet:

- Omgevingsvisie
- Omgevingsplan
- Omgevingsverordening
- Waterschapsverordening
- Projectbesluit

U stelt deze omgevingswetbesluiten op volgens de nieuwe standaarden STOP zodat uw documenten via de LVBB gepubliceerd kunnen worden.

Nieuwe of aangepaste ICT-systemen in uw organisatie gaan u helpen de omgevingswetbesluiten correct op te stellen.

Omgevingswetbesluiten toegankelijk maken

Om uw omgevingswetbesluiten toegankelijk te maken voor burgers, bedrijven en andere overheden worden deze ook automatisch beschikbaar gemaakt in het Omgevingsloket.

Waarom het nuttig is om regels beschikbaar te maken in het Omgevingsloket…

…laten we zien aan de hand van de volgende case.

De case Tandartsenpraktijk in Heerde

Ik woon in Amsterdam en werk in een grote tandartsenpraktijk. Ik wil heel graag verhuizen naar Heerde en daar een tandartsenpraktijk aan eigen huis beginnen. Maar mag dat zomaar?

Mathijs:
de pragmatische uitbesteder
Burger incidenteel

Friso:
de grondige diplomaat
Bedrijf professioneel

Ik ben een vriend van Mathijs en ga voor hem uitzoeken of hij achter het huis aan de Veldkampseweg 7 in Heerde een tandartsenpraktijk mag beginnen.

Insert demofilm

…

Regels op de kaart

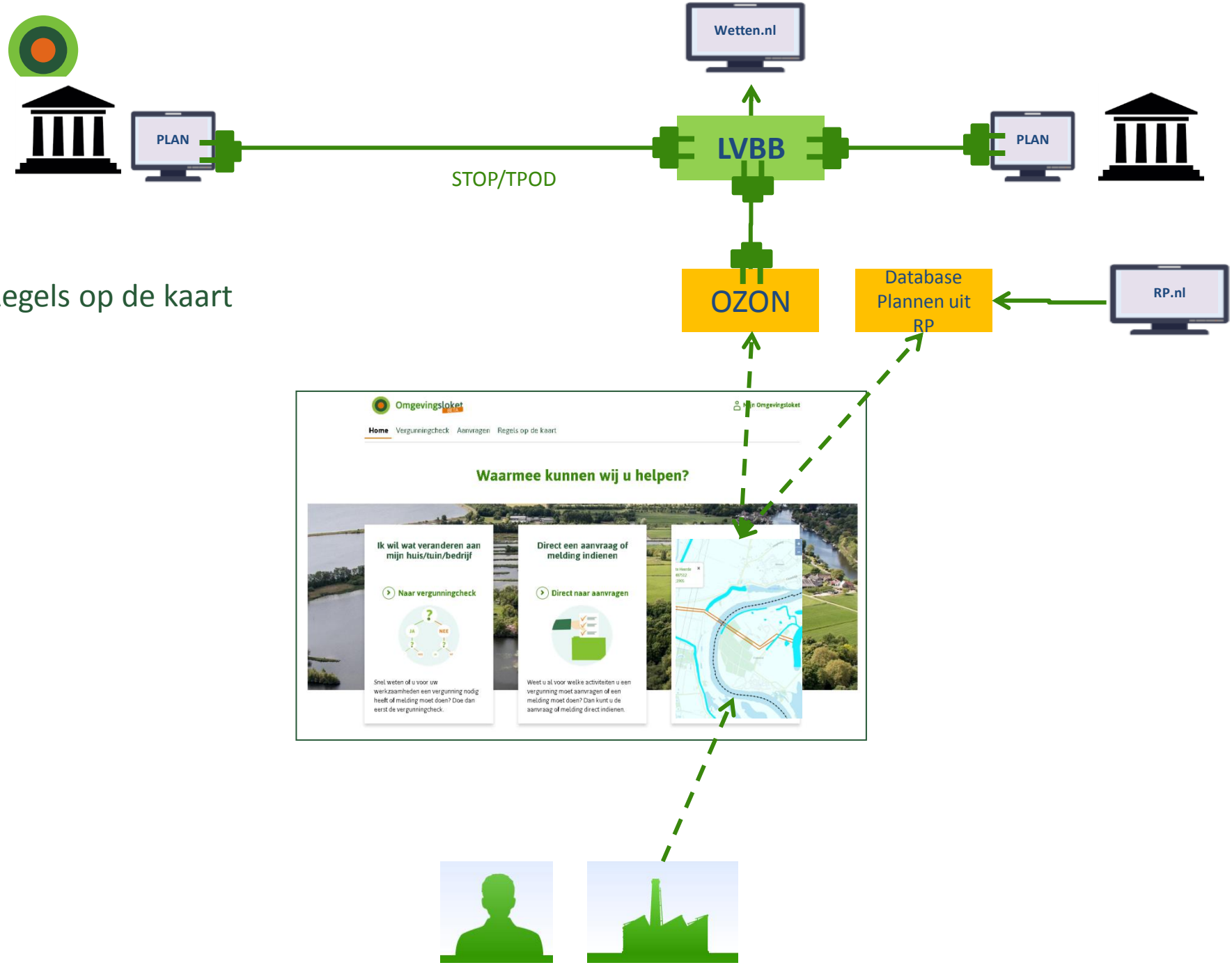

Aan de slag!

Stap 1

Bepaal je ambitie met de Omgevingswet.

Beantwoord de volgende vragen…

Aan de slag!

Stap 2

Praat met uw organisatie, overheden in uw regio en met belanghebbenden in uw regio.

Ga na welke lokale regels u wilt opnemen in het Omgevingsplan, de Waterschapsverordening of de Omgevingsverordening.

U stemt met uw collega’s in de regio af hoe regels op elkaar inwerken.

En waarop gefilterd kan worden in het Omgevingsloket.

Aan de slag!

Stap 3

Ga proefdraaien met omgevingswetbesluiten.

- kies een gebied
- stel een omgevingswetbesluit op volgens de nieuwe standaarden
- bekijk het resultaat in het Omgevingsloket
- Evalueer, leer en breid uit

Workshop 1
Gebruiksgemak op de kaart

Live demo – Vergunningcheck

We willen graag een dakkapel aan de achterkant van ons huis zodat ik daar een atelier kan maken voor mijn hobby. Ik schilder namelijk graag. Om veel licht in het atelier te krijgen, moet de boom die vlak bij het huis staat verdwijnen. Volgens vrienden moet ik daar een vergunning voor aanvragen. Klopt dat?

Lidewij:
de zorgvuldige
initiatiefnemer
Burger incidenteel

Live deel……

Omgevingsloket
Mijn Omgevingsloket
Home
Vergunningcheck
Aanvragen
Regels op de kaart
Waarmee kunnen wij u helpen?
Ik wil wat veranderen aan mijn huis/tuin/bedrijf
Naar vergunningcheck
Snel weten of u voor uw werkzaamheden een vergunning nodig heeft of melding moet doen? Doe dan eerst de vergunningcheck.
Direct een aanvraag of melding indienen
Direct naar aanvragen
Weet u al voor welke activiteiten u een vergunning moet aanvragen of een melding moet doen? Dan kunt u de aanvraag of melding direct indienen.
Ik wil weten welke wetten en regels er gelden voor mijn huis/bedrijf.
Regels op de kaart
Bent u benieuwd naar de plannen en regels op uw locatie? Bekijk op de kaart welke omgevingsdocumenten en regels van toepassing zijn.

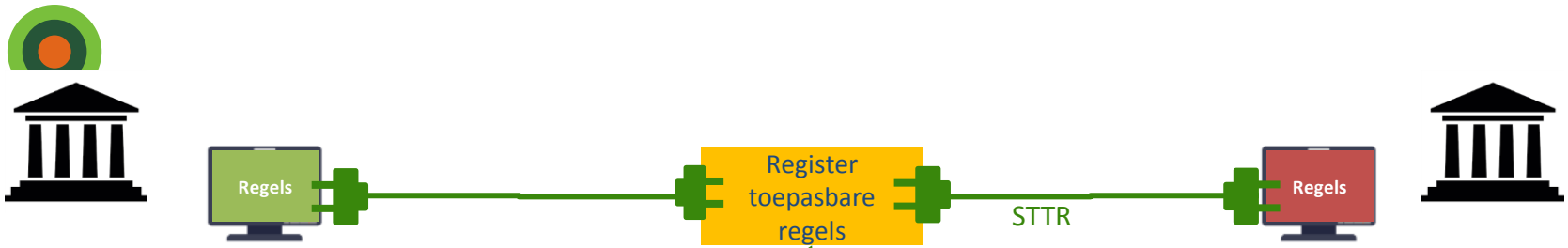

Vergunningcheck



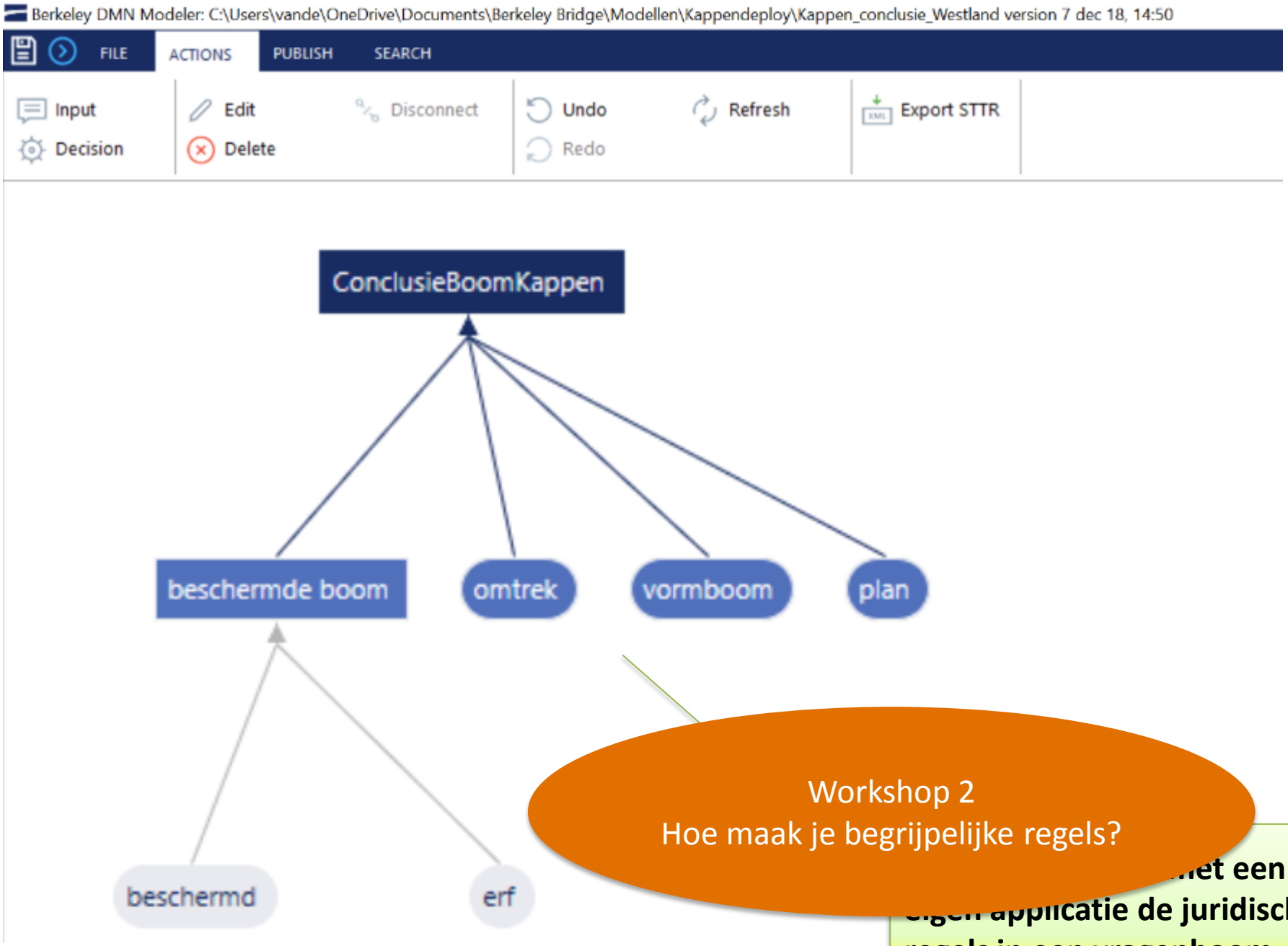

Workshop 2
Hoe maak je begrijpelijke regels?

met een eigen applicatie de juridische regels in een vragenboom

Live demo – Aanvragen

Lidewij heeft geen tijd om de vergunning aan te vragen. Ik doe het voor haar.

Albert:
de efficiente
doorpakker

Bedrijf professioneel

Live deel……

Omgevingsloket
Mijn Omgevingsloket
Home
Vergunningcheck
Aanvragen
Regels op de kaart
Waarmee kunnen wij u helpen?
Ik wil wat veranderen aan mijn huis/tuin/bedrijf
Naar vergunningcheck
Snel weten of u voor uw werkzaamheden een vergunning nodig heeft of melding moet doen? Doe dan eerst de vergunningcheck.
Direct een aanvraag of melding indienen
Direct naar aanvragen
Weet u al voor welke activiteiten u een vergunning moet aanvragen of een melding moet doen? Dan kunt u de aanvraag of melding direct indienen.
Ik wil weten welke wetten en regels er gelden voor mijn huis/bedrijf.
Regels op de kaart
Bent u benieuwd naar de plannen en regels op uw locatie? Bekijk op de kaart welke omgevingsdocumenten en regels van toepassing zijn.

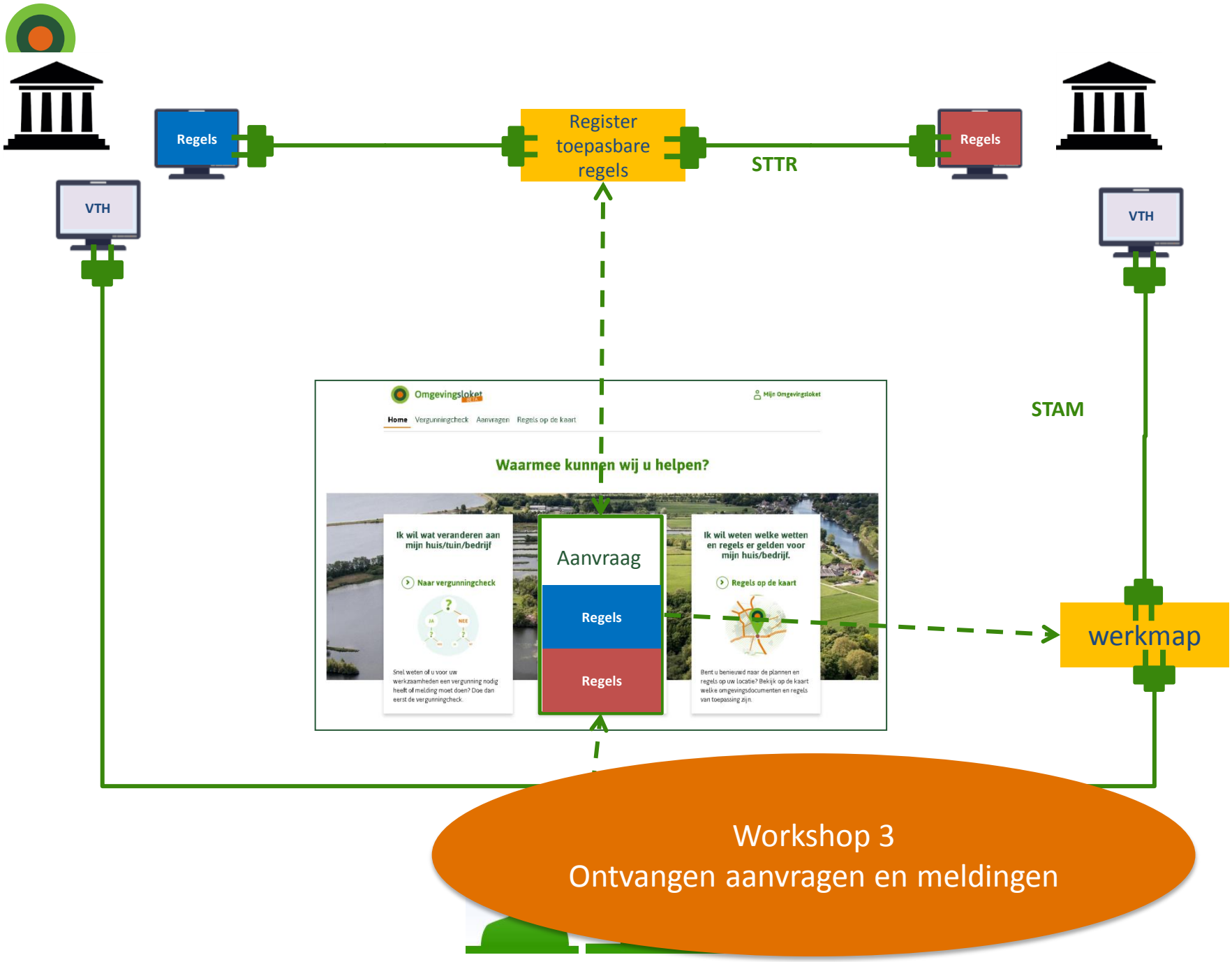
Regels
Register toepasbare regels
STTR
Regels
VTH
VTH
STAM
Omgevingsloket
Mijn Omgevingsloket
Home
Vergunningcheck
Aanvragen
Regels op de kaart
Waarmee kunnen wij u helpen?
Ik wil wat veranderen aan mijn huis/tuin/bedrijf
Naar vergunningcheck
Snel weten of u voor uw werkzaamheden een vergunning nodig heeft of melding moet doen? Doe dan eerst de vergunningcheck.
Aanvraag
Regels
Regels
Ik wil weten welke wetten en regels er gelden voor mijn huis/bedrijf.
Regels op de kaart
Bent u benieuwd naar de plannen en regels op uw locatie? Bekijk op de kaart welke omgevingsdocumenten en regels van toepassing zijn.
werkmap
Workshop 3
Ontvangen aanvragen en meldingen

Digitaal stelsel Omgevingswet

In 2021 is het zover. Dan treedt de Omgevingswet in werking. Bij de Omgevingswet hoort een goede digitale ondersteuning. Dat is het digitaal stelsel Omgevingswet (DSO).

Alle digitale informatie is straks op 1 plek te vinden: het Omgevingsloket. Via dit loket kan iedereen snel zien wat mag en wat niet volgens de Omgevingswet.

Nieuwsbrief digitaal stelsel

Blijf op de hoogte van alle ontwikkelingen en evenementen rond het digitaal stelsel.

Aanmelden voor de nieuwsbrief

Digitaal stelsel in de praktijk

- **Alles over de praktijk**
- Digitaal stelsel landelijke voorziening
- Digitaal stelsel in ketens
- Gebruikers van het digitaal stelsel
- Bouwstenen van het stelsel

Voorbereiden op het digitaal stelsel

- **Alles over voorbereiden**
- Voorbereiden van uw organisatie
- Van juridische naar toepasbare regels
- Vergunningaanvragen en meldingen ontvangen
- Omgevingsdocumenten digitaal beschikbaar maken

Technisch aansluiten op het digitaal stelsel

- **Alles over aansluiten**
- Lokale systemen aansluiten
- Koppelvlakken
- Informatie voor ontwikkelaars
- Standaarden

Bouw van het digitaal stelsel

- **Alles over het project**
- Stap voor stap ontwikkelen
- Planning
- Visie en uitgangspunten
- Onderzoeken en rapporten

En nu…?

We laten zien wat kan …. Maar ook wat u moet doen.

U moet met uw bestuur een *visie* hebben hoe uw organisatie met de Omgevingswet wil werken

Daar hoort ook een visie op dienstverlening bij!

Met collega’s binnen uw organisatie moet u hierover in gesprek gaan en afspraken maken

Bespreek uw eigen visie:

- met collega’s van andere overheden
- Met uw ict- leverancier
- Met burgers en bedrijven

U heeft nog 22 maanden…….

Waar begint u?

Dat hangt mede af van waar u staat.... Maar u moet….

1. een vergunning en melding kunnen ontvangen – aansluiten lokaal (zaak) systeem op het DSO
2. een vergunningcheck en aanvraagformulier met lokale regels in het Omgevingsloket plaatsen – regels toepasbaar maken
3. plannen en verordeningen volgens de nieuwe standaarden kunnen opstellen, bekendmaken en beschikbaar stellen

Bovenstaande stappen zet u vanuit uw visie op dienstverlening en uw visie op de invoering van de Omgevingswet

Waar kunt u meer informatie krijgen

Bij uw collega's – Pilotstarter en praktijkproeven

Bij uw koepel – aanbod producten en diensten

Via het Programma aan de slag – www.aandeslagmetdeomgevingswet.nl

Word lid van een LinkedIn community

Stel uw vraag aan de Helpdesk van het Informatiepunt

- Tel: 088 - 7970790 (bereikbaar op werkdagen van 9.00-12.00 uur en van 13.00-16.30 uur).
- https://aandeslagmetdeomgevingswet.nl/stel-vraag/

Workshops

1. Gebruiksgemak van de kaart, wat speelt hier, wat mag hier?

2. Hoe maak je begrijpelijke regels en goede aanvraagformulieren voor je digitale dienstverlening?

3. Wat moet jouw organisatie doen om een aanvraag of melding te ontvangen en verwerken?