



Programma
**Aan de slag met de
Omgevingswet**

Oefencasus tankstation met wasstraat

Datum 12 juni 2020
Status 3^e concept

Colofon

Projectnaam	Oefencasus tankstation met wasstraat
Versienummer	0.3

Inhoud

Colofon 3

Inleiding Oefenaanpak 6

Deel 1 Oefencasus en voorbereiding 7

- 1 Scope van de oefencasus 7
- 2 Voor wie is de casus bedoeld? Wat leert u? 7
- 3 Specifieke aspecten 8
- 4 Voordat u start met oefenen 8

Deel 2 De casus 9

- 5 Casusbeschrijving 9
- 6 Juridische context 10

Deel 3 Oefenen 13

- 7 Start de casus! 13

Inleiding Oefenaanpak

2020 staat in het teken van **oefenen**. Het Programma Aan de slag met de Omgevingswet ondersteunt bevoegd gezagen bij de voorbereiding (implementatie) om in 2021 aan de minimumeisen voor de Omgevingswet te kunnen voldoen. Oefenen betekent hier: het inregelen, beproeven en bijstellen om uitvoering van de wet in 2021 te starten.

De oefenaanpak is integraal: u komt in aanraking met alle aspecten van de Omgevingswet:

- Veranderingen in wet- en regelgeving ('wet')
- Het inrichten van werkprocessen (Anders werken)
- Het Digitale Stelsel Omgevingswet (DSO).

Om te kunnen oefenen biedt het Programma Aan de slag met de Omgevingswet oefencasussen aan. Deze beperken zich meestal tot een deel van de totale oefenopgave. De oefencasussen kunnen worden uitgebreid met extra oefeningen (groeimodel) vanuit het programma Aan de slag met de Omgevingswet. Gemeenten, waterschappen, provincies, omgevingsdiensten en rijkspartijen kunnen de casussen ook gebruiken om zelf oefeningen op maat te maken.

Deel 1 Oefencasus en voorbereiding

1 Scope van de oefencasus

Korte omschrijving van de oefencasus

Elementen die terugkomen in deze casus zijn:

- Het indicatief checken of deze activiteit is toegestaan op de voorgestelde locatie.
- Het doen van een melding voor de genoemde activiteiten in het DSO
- Het aanleveren van de informatie en documenten die als indieningsvereisten worden genoemd in het Bal
- Het beoordelen van de melding op juistheid en volledigheid
- Het oefenen met het begrip fysieke begrenzing van de locatie
- Het genereren en beoordelen van de toepasbare regels, wat verandert er t.o.v de situatie onder het Activiteitenbesluit (was-wordt)?
- Het werken in het DSO in combinatie met uw eigen zakensysteem

	Opstellen Omgevings-wetbesluit	Digitaliseren Omgevings-wetbesluit	Opstellen toepasbare regels	Verkenning initiatief	Checken	Aanvragen en indienen	Ontvangen (inclusief routing)	Behandelen en verlenen
Wet					X	(X)	(X)	X
Anders werken					(X)			
DSO					X	X	X	X

(X) deze onderdelen worden in een latere fase aan de casus toegevoegd, delen van de casusbeschrijving geschreven in blauwe tekst zijn bedacht om later aan de casus toe te voegen.

2 Voor wie is de casus bedoeld? Wat leert u?

U bent medewerker bij een gemeente of omgevingsdienst die werkt in de keten vergunningverlening, toezicht en handhaving (VTH).

Met deze oefencasus kunt u ervaren:

- Hoe u een melding in het DSO indient en hoe u deze ontvangt en behandelt.
- hoe het Digitaal Stelsel Omgevingswet (DSO), gekoppeld met het zaakstelsel VTH van uw eigen organisatie, straks werkt
- hoe de regels gaan veranderen met de inwerkingtreding van de Omgevingswet
- hoe u met 'anders werken' kunt omgaan.

Leerdoelen:

- U leert hoe een initiatiefnemer met het DSO een locatiecheck kan doen om te zien of de activiteit is toegestaan en welke regels er gelden op die locatie.
- U leert welke stappen de initiatiefnemer moet nemen om een melding/aanvraag in te dienen. Dit doet u door de melding/aanvraag zelf ook in te vullen en in te

dienen. U ervaart welke handelingen nodig zijn om alle MBA's te melden, [dan wel er een vergunning aanvraag voor in te dienen \(samenloop MBA vergunningplichtig en MBA meldingsplichtig\)](#)

- [U onderscheid informatieplicht, meldingsplicht, vergunningplicht en ziet de samenhang daartussen.](#)
- U oefent met de aansluiting van het DSO: Komt de aanvraag bij het bevoegd gezag binnen zoals verwacht? Werkt de koppeling en het eigen systeem naar tevredenheid?
- [U neemt kennis van een aantal dienstverlenings- en samenwerkingsaspecten bij het behandelen van een aanvraag in de geest van de Omgevingswet](#)
- [U gaat na welke inhoudelijke verschillen er zijn tussen de regels nu onder het Activiteitenbesluit en straks onder Het Bal.](#)
- [U oefent met het begrip "de begrenzing van de locatie waarop de activiteit wordt verricht" past dit begrip toe.](#)
- [U oefent met het opstellen van aanvullende regels voor deze activiteit in het Omgevingsplan](#)

3 Specifieke aspecten

Deze casus is bedoeld voor gemeenten en omgevingsdiensten. De casus beschrijft een fictieve situatie uit het werkgebied van de gemeente Bodegraven. Gemeenten/omgevingsdiensten kunnen de situatie en locatie aanpassen naar een praktijksituatie in hun eigen beheergebied.

4 Voordat u start met oefenen

Ga goed voorbereid van start. Alleen dan zal het oefenen van deze casus meerwaarde hebben voor u.

- Om deze casus te kunnen doen moet u meldingen [en vergunningaanvragen](#) uit het Omgevingsloket kunnen ontvangen in uw VTH- of zaaksysteem. Uw VTH- of zaaksysteem moet daarvoor zijn aangesloten op de oefenomgeving van het DSO. Is uw systeem nog niet aangesloten, regel dit dan zo snel mogelijk.
- Zorg dat u als gebruiker toegang heeft tot het VTH- of zaaksysteem van uw organisatie om de ingediende meldingen [en vergunningaanvragen](#) uit het Omgevingsloket te bekijken en verwerken.
- Zorg dat u beschikt over basiskennis van:
 - [vergunningverlening onder de Omgevingswet](#)
 - het indienen van meldingen onder de Omgevingswet
 - [de relevante regels uit het Bal;](#)
 - [de relevante regels uit het omgevingsplan \(bruidschat\)](#)
 - [\(indien verkoop van LPG of waterstof wordt toegevoegd aan de casus dan ook kennis van de relevante delen van het Bkl en de daarbij behorende bijlagen\)](#)
- Gebruik het Omgevingsloket in de browsers Mozilla Firefox, Microsoft Edge, Safari of Google Chrome. Internet Explorer wordt niet ondersteund.
- Om een melding te kunnen opstellen en indienen moet u inloggen in het Omgevingsloket. U heeft daarvoor een Omgevingsloket ID nodig. Als u nog geen Omgevingsloket ID hebt, kunt u dit zelf aanmaken. Ga op de homepage van het Omgevingsloket naar de knop 'Inloggen' rechtsboven. Klik in het volgende venster op 'Geen Omgevingsloket ID'. Vul alleen de velden in die verplicht zijn (e-mailadres, voor- en achternaam). Vink aan dat u een betatester van het DSO bent en geen robot. U krijgt een activeringslink toegestuurd op het e-mailadres dat u heeft opgegeven

U bent nu klaar om naar de casusbeschrijving te gaan!

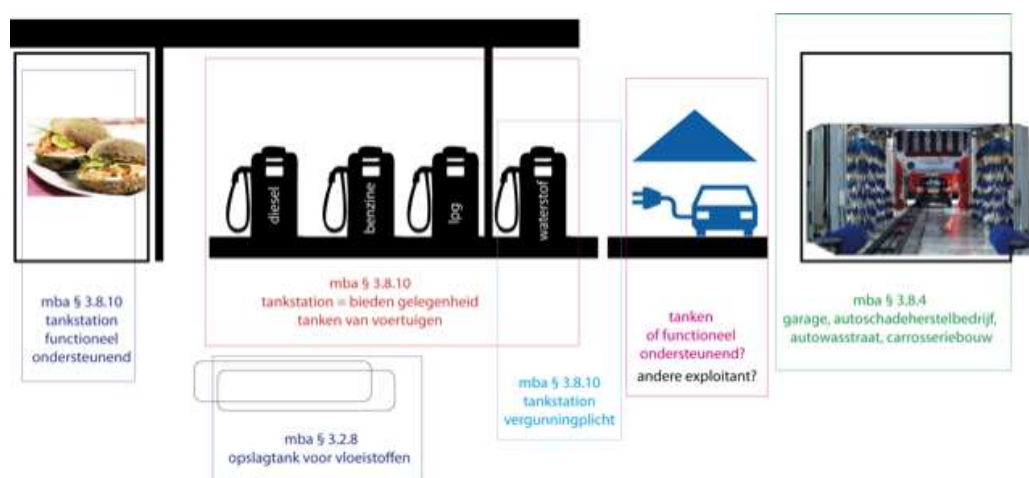
Deel 2 De casus

5 Casusbeschrijving

Het nieuw op te richten tankstation is gepland naast een uitvalsweg aan de rand van het dorp Oostveen dat onderdeel uitmaakt van de gemeente Groene Venen. Het adres is Goudseweg 131, 2411 HK in Bodegraven. Het tankstation zal worden geëxploiteerd door oliemaatschappij Schelp. De heer Albert Quick is de contactpersoon bij Schelp BV voor de gemeente. Hij wil graag zo snel mogelijk starten met de bouw en de exploitatie van het tankstation.

Op het tankstation zullen de volgende activiteiten plaats gaan vinden:

- Verkoop van diesel en benzine aan motorvoertuigen.
- Verkoop van LPG aan motorvoertuigen, (optionele uitbreiding casus).
- Verkoop van waterstof aan motorvoertuigen (optionele uitbreiding casus).
- Verkoop van elektriciteit voor het laden van elektrische motorvoertuigen.
- Het wassen van voertuigen in een wasstraat met een lozing op het riool.
- Verkoop van diverse artikelen en voedingswaren in de shop.
- Verkoop van warme snacks vanuit keukentje met frituur in de shop.



Het tankstation zal worden gesitueerd aan de rand van het dorp op een bedrijventerrein, nabij maar conform het omgevingsplan op voldoende afstand van een woonwijk.

1. De plannen lagen al langer op de plank en de gemeente heeft bij het opstellen van het Omgevingsplan de functie afleveren motorbrandstoffen gegeven aan deze locatie.

Of.....

2. Strook grond waar het tankstation is geprojecteerd heeft momenteel de bestemming gemeentelijk groen. De gemeente is wel bereid me te werken aan de vestiging van het bedrijf op deze locatie. Maar het omgevingsplan maakt de activiteit daar op dit moment nog niet mogelijk.

6 Juridische context

De juridische context van de casus en de relevante aspecten voor de casusbeschrijving zijn worden hieronder opgesomd. [Het "was – wordt" aspect dat nodig is als men inhoudelijk met de regels aan de slag gaat wordt in een later fase aan deze casus toegevoegd.](#)

1 Om welke activiteit(en) gaat het?

§ 3.8.10 Tankstation

Artikel 3.296 (aanwijzing milieubelastende activiteiten)

1. Als milieubelastende activiteit als bedoeld in artikel 2.1 wordt aangewezen het bieden van gelegenheid voor het tanken aan gemotoriseerde voertuigen of werktuigen.
2. De aanwijzing omvat ook andere milieubelastende activiteiten die worden verricht op dezelfde locatie die dat bieden van gelegenheid functioneel ondersteunen.

De ondergrondse opslag van brandstoffen is ook een separate MBA zie paragraaf 3.2.8.

De wasstraat is ook een separate MBA, zie paragraaf 3.8.4, maar de regels hiervoor worden ook al via paragraaf 3.8.10, artikel 3.298 onder g van toepassing verklaard.

2 Welke indieningsvereisten gelden er?

§ 3.8.10 Tankstation:

Artikel 3.299 (gegevens en bescheiden)

1. Ten minste vier weken voor het begin van de activiteit, bedoeld in artikel 3.296, worden aan het bevoegd gezag, bedoeld in afdeling 2.2, gegevens en bescheiden verstrekt over:
 - a. de begrenzing van de locatie waarop de activiteit wordt verricht; en
 - b. de verwachte datum van het begin van de activiteit.
2. Ten minste vier weken voor de begrenzing wijzigt, worden de gewijzigde gegevens verstrekt aan het bevoegd gezag.

§ 4.96 Opslaan van brandbare vloeistoffen anders dan diesel in ondergrondse opslagtanks

Artikel 4.959 (melding)

1. Het is verboden de activiteit, bedoeld in artikel 4.958, te verrichten zonder dit ten minste vier weken voor het begin ervan te melden.
2. Een melding bevat:
 - a. de coördinaten van het vulpunt van de ondergrondse opslagtank waarin vloeibare brandstoffen worden opgeslagen voor het tanken aan vaartuigen of drijvende werktuigen vanaf de wal;
 - b. de coördinaten van het vulpunt van de ondergrondse opslagtank waarin organische oplosmiddelen van ADR-klasse 3 worden opgeslagen en de opstelplaats van de tankwagens voor het vullen en legen van de opslagtank; en
 - c. een aanduiding van de stoffen die worden opgeslagen en de hoeveelheid die ten hoogste wordt opgeslagen.
3. Ten minste vier weken voordat de activiteit op een andere manier wordt verricht dan overeenkomstig die gegevens, wordt een melding gedaan.

4. Dit artikel is niet van toepassing als de activiteit als vergunningplichtig is aangewezen in hoofdstuk 3.

§ 3.8.4 Garage, autoschadeherstelbedrijf, **autowasstraat**, carrosseriebouw

Artikel 3.279 (gegevens en bescheiden)

1. Ten minste vier weken voor het begin van een activiteit als bedoeld in artikel 3.276 worden aan het bevoegd gezag, bedoeld in afdeling 2.2, gegevens en bescheiden verstrekt over:

- a. de begrenzing van de locatie waarop de activiteit wordt verricht; en
- b. de verwachte datum van het begin van de activiteit.

2. Ten minste vier weken voor de begrenzing wijzigt, worden de gewijzigde gegevens verstrekt aan het bevoegd gezag.

§ 4.35 Tanken en opslaan van LPG

Artikel 4.472a (melding)

1. Het is verboden de activiteit, bedoeld in artikel 4.472, te verrichten zonder dit ten minste vier weken voor het begin ervan te melden.

2. Een melding bevat:

a. het aantal opslagtanks voor LPG dat aanwezig is op de locatie waar de activiteit, bedoeld in hoofdstuk 3, wordt verricht;

b. de coördinaten van:

1°. het vulpunt;

2°. de bovengrondse vloeistofvoerende leiding;

3°. de aansluitpunten van die leiding en pomp;

4°. de bovengrondse opslagtank; en

5°. de tankzuil;

c. het brandaandachtsgebied en explosieaandachtsgebied, bedoeld in artikel 5.12 van het Besluit kwaliteit leefomgeving;

d. de hoeveelheid LPG die ten hoogste wordt opgeslagen; en

e. een inschatting van de doorzet van LPG in kubieke meters per jaar.

3. Ten minste vier weken voordat de activiteit op een andere manier wordt verricht dan overeenkomstig die gegevens, wordt een melding gedaan.

4. Dit artikel is niet van toepassing als de activiteit als vergunningplichtig is aangewezen in hoofdstuk 3.

Artikel 4.472b (melding: treffen gelijkwaardige maatregel)

1. Als een gelijkwaardige maatregel betrekking heeft op maatregelen als bedoeld in artikel 4.473 is:

a. toestemming als bedoeld in artikel 4.7 van de wet niet vereist; en

b. het verboden de maatregel te treffen zonder dit ten minste vier weken van tevoren te melden.

2. Een melding bevat:

a. een beschrijving van de maatregel die zal worden getroffen; en

b. gegevens waaruit blijkt dat met de gelijkwaardige maatregel ten minste hetzelfde resultaat wordt bereikt als met de voorgeschreven maatregel is beoogd.

§ 4.38 Tanken en opslaan van waterstof

Vergunningplicht:

- algemene aanvraagvereisten, zie artikel 7.2 Omgevingsregeling
- eisen ivm opslagtank voor gassen (zie 7.37) als vg plicht daarvoor
- eisen ivm opslagtanks (zie 7.38) als vg plicht daarvoor

- [eisen ivm tanken waterstof, zie 7.148 lid 2 Or](#)

§ 4.40 Grootschalig tanken

Artikel 4.505 (melding: treffen gelijkwaardige maatregel)

1. Als een gelijkwaardige maatregel betrekking heeft op maatregelen als bedoeld in artikel 4.507, is:

- a. toestemming als bedoeld in artikel 4.7 van de wet niet vereist; en
- b. het verboden de maatregel te treffen zonder dit ten minste vier weken van tevoren te melden.

2. Een melding bevat:

- a. een beschrijving van de maatregel die zal worden getroffen; en
- b. gegevens waaruit blijkt dat met de gelijkwaardige maatregel ten minste hetzelfde resultaat wordt bereikt als met de voorgeschreven maatregel is beoogd.

§ 4.44 Wasstraat of wasplaats

Geen aanvullende indieningsvereisten

§ 5.4.1 Energiebesparing

Geen aanvullende indieningsvereisten

3 Welke (rijks) regels zijn van toepassing?

Bal:

[§ 4.35 Tanken en opslaan van LPG](#)

[§ 4.38 Tanken en opslaan van waterstof](#)

[§ 4.40 Grootschalig tanken](#)

[§ 4.44 Wasstraat of wasplaats](#)

[§ 4.96 Opslaan van brandbare vloeistoffen anders dan diesel in ondergrondse opslag tanks](#)

[§ 4.97 Opslaan van diesel, oxiderende, bijtende of aquatoxische vloeistoffen of oliën, vetten of pekels in ondergrondse opslag tanks](#)

[§ 5.4.1 Energiebesparing](#)

[Indien verkoop van LPG en/of waterstof, Bkl:](#)

[§ 5.1.2 Waarborgen van de veiligheid](#)

[Bijlagen VI en VII van het Bkl](#)

[Niet rechtstreeks werkend maar via Omgevingsplan](#)

Beoordelingsregels omgevingsvergunning mba § 8.5.1 BKL

En ivm waterstof specifiek artikel 8.12 BKL

Ondersteunende activiteiten:

- Laadinstallatie voor elektrische auto's (zorgplicht)
- Bereiden van snacks, bruidschot in Omgevingsplan:
 - geluid
 - geur
 - zwerfafval
 - lozen van huishoudelijk afvalwater
 - niet industriële voedselbereiding

4 Welke vergunning-, informatie- of meldingsplichten gelden er?

§ 3.8.10 Tankstation

Meldingplicht:

Artikel 4.540 (melding)

1. Het is verboden de activiteit, bedoeld in artikel 4.539, te verrichten zonder dit ten minste vier weken voor het begin ervan te melden.
2. Een melding bevat de coördinaten van de tankzuil waarmee brandstoffen van ADR-klasse 3, met uitzondering van gasolie, diesel of huisbrandolie met een vlampunt van 55 °C of hoger, worden getankt.
3. Ten minste vier weken voordat de activiteit op een andere manier wordt verricht dan overeenkomstig die gegevens, wordt een melding gedaan.
4. Dit artikel is niet van toepassing als de activiteit als vergunningplichtig is aangewezen in hoofdstuk 3.

Informatieplicht:

Artikel 3.299 (gegevens en bescheiden)

1. Ten minste vier weken voor het begin van de activiteit, bedoeld in artikel 3.296, worden aan het bevoegd gezag, bedoeld in afdeling 2.2, gegevens en bescheiden verstrekt over:
 - a. de begrenzing van de locatie waarop de activiteit wordt verricht; en
 - b. de verwachte datum van het begin van de activiteit.
2. Ten minste vier weken voor de begrenzing wijzigt, worden de gewijzigde gegevens verstrekt aan het bevoegd gezag

Vergunningplicht:

Artikel 3.297 (aanwijzing vergunningplichtige gevallen)

Het verbod, bedoeld in artikel 5.1, tweede lid, van de wet, om zonder omgevingsvergunning een milieubelastende activiteit te verrichten, geldt voor de milieubelastende activiteit, bedoeld in artikel 3.296, voor zover het gaat om het tanken aan voertuigen of werktuigen van:

- a. LNG; of
- b. waterstof.

§ 3.2.8 Opslagtank voor vloeistoffen en tankcontainer of verpakking die wordt gebruikt als opslagtank voor vloeistof

Meldingplicht:

Artikel 4.959 (melding)

1. Het is verboden de activiteit, bedoeld in artikel 4.958, te verrichten zonder dit ten minste vier weken voor het begin ervan te melden.
2. Een melding bevat:
 - a. de coördinaten van het vulpunt van de ondergrondse opslagtank waarin vloeibare brandstoffen worden opgeslagen voor het tanken aan voertuigen of drijvende werktuigen vanaf de wal;
 - b. de coördinaten van het vulpunt van de ondergrondse opslagtank waarin organische oplosmiddelen van ADR-klasse 3 worden opgeslagen en de opstelplaats van de tankwagens voor het vullen en legen van de opslagtank; en
 - c. een aanduiding van de stoffen die worden opgeslagen en de hoeveelheid die ten hoogste wordt opgeslagen.
3. Ten minste vier weken voordat de activiteit op een andere manier wordt verricht dan overeenkomstig die gegevens, wordt een melding gedaan.
4. Dit artikel is niet van toepassing als de activiteit als vergunningplichtig is aangewezen in hoofdstuk 3.

Geen aanvullende informatieplicht.
Geen vergunningplicht.

§ 3.8.4 Garage, autoschadeherstelbedrijf, **autowasstraat**, carrosseriebouw

Meldingsplicht:

Artikel 4.555 (melding)

1. Het is verboden de activiteit, bedoeld in artikel 4.554, te verrichten zonder dit ten minste vier weken voor het begin ervan te melden.
2. Dit artikel is niet van toepassing als de activiteit als vergunningplichtig is aangewezen in hoofdstuk 3.

Informatieplicht:

Artikel 3.279 (gegevens en bescheiden)

1. Ten minste vier weken voor het begin van een activiteit als bedoeld in artikel 3.276 worden aan het bevoegd gezag, bedoeld in afdeling 2.2, gegevens en bescheiden verstrekt over:
 - a. de begrenzing van de locatie waarop de activiteit wordt verricht; en
 - b. de verwachte datum van het begin van de activiteit.
2. Ten minste vier weken voor de begrenzing wijzigt, worden de gewijzigde gegevens verstrekt aan het bevoegd gezag.

5 Welk bestuursorgaan is bevoegd gezag en waarom?

Op basis van artikel 2.4 Bal is de gemeente is bevoegd gezag:

AFDELING 2.2 BEVOEGD GEZAG

Artikel 2.3 (bevoegd gezag gemeente)

Tenzij in de artikelen 2.5 tot en met 2.9 anders is bepaald, is voor een milieubelastende activiteit het college van burgemeester en wethouders van de gemeente waarbinnen de activiteit geheel of in hoofdzaak wordt verricht het bevoegd gezag:

- a. waaraan een melding wordt gedaan;
- b. dat een maatwerkvoorschrift kan stellen; of
- c. dat beslist op een aanvraag om toestemming om een gelijkwaardige maatregel te treffen.

6 Wie heeft een adviesrol en waarvoor?

Geen adviesrol bij een melding.

Deel 3 Oefenen

1. Log in bij het DSO
2. Doe een melding/of vraag een vergunning aan voor deze activiteit
3. Download een PDF met alle van toepassing zijnde toepasbare regels

7 Start de casus!

Inleiding

Om te kunnen oefenen met een aanvraag moet die eerst worden ingediend.

Oefenen als aanvrager:

Hiervoor kruipt u in de huid van de heer Albert Quick, contactpersoon bij Schelp BV voor de gemeente. Albert Quick start meteen bij het (middelste) tekstblok 'Direct een aanvraag of melding indienen'.

Het nieuw op te richten tankstation is gepland op een bedrijventerrein aan de rand van het dorp Bodegraven. Het adres is Goudseweg 131, 2411 HK in Bodegraven. Het tankstation zal worden geëxploiteerd door oliemaatschappij Schelp BV. De heer Quick is de contactpersoon bij Schelp voor de gemeente. Hij wil graag zo snel mogelijk starten met de bouw en de exploitatie van het tankstation.

Albert Quick had ook eerst kunnen controleren of een vergunning of melding nodig is: klik daarvoor op de link [Naar Vergunningcheck](#) in het tekstblok 'Ik wil wat veranderen aan mijn huis, tuin of bedrijf'. Met de locatie en resultaten uit de Vergunningcheck krijgt hij daarna een formulier op maat. Een derde mogelijkheid is om eerst op de kaart te kijken welke regels gelden: klik daarvoor op de link [Regels op de kaart](#) in het tekstblok 'Ik wil weten welke wetten en regels er gelden voor mijn huis, tuin of bedrijf'. Zie voor meer informatie: [webpagina Aanvraag of melding indienen](#) in het Omgevingsloket.

Inloggen

Log in bij het Omgevingsloket met uw Omgevingsloket ID. U kunt de aanvraag tussentijds opslaan en later verder werken. Ingevoerde gegevens worden bewaard in Mijn Omgevingsloket.

Op dit moment werken we in een pre-omgeving, daarom is het alleen nog mogelijk om in te loggen met een Omgevingsloket ID. Dit ID kunt u aanvragen via de website. In het formulier kunt u volstaan met voornaam, achternaam en e-mailadres.

[Initiatiefnemers loggen in bij het Omgevingsloket om een aanvraag of melding op te stellen. Zo kunnen ze de aanvraag tussentijds opslaan en later verder werken. Ingevoerde gegevens worden bewaard in Mijn Omgevingsloket.](#)

[Burgers loggen in met hun DigiD. Bedrijven en overheden loggen in met eHerkenning.](#)

[Machtigingen via DigiD of eHerkenning zijn op dit moment nog niet mogelijk. Wel is het straks mogelijk om in het loket een aanvraag of melding te doen voor iemand anders.](#)

Na het inloggen haalt het Omgevingsloket gegevens die al bekend zijn op uit basisregistraties.

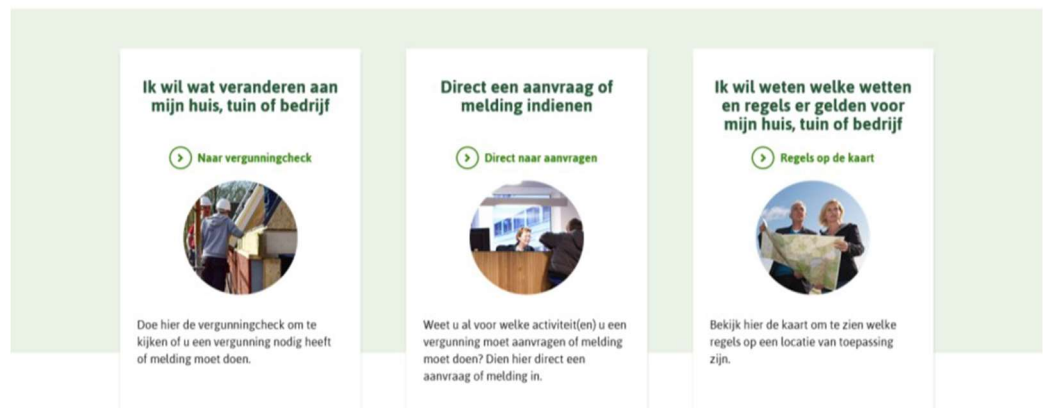
Start oefening

Albert Quick heeft voldoende informatie om meteen een aanvraag te doen.

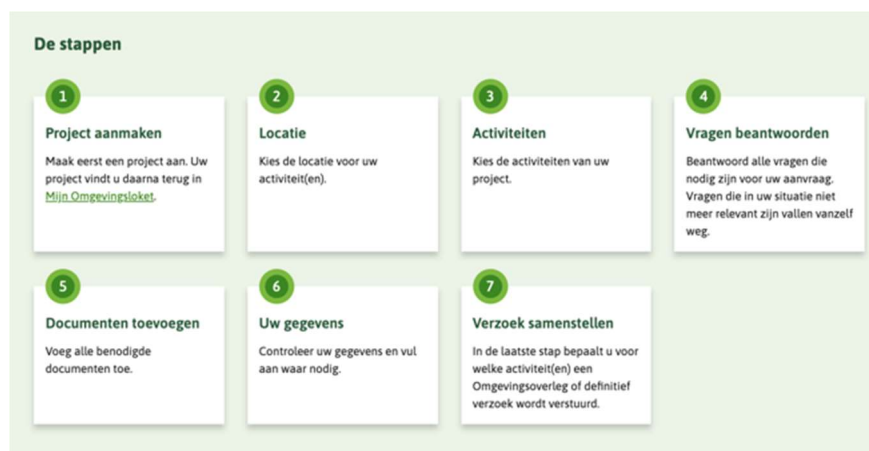
- 1: Ga naar het Omgevingsloket (pre-omgeving):
<https://pre.omgevingswet.overheid.nl>.
2. Login met uw zelf aangemaakte inlognaam en password.
3. Klik in het tekstblok 'Direct een aanvraag of melding indienen' op de link Direct naar aanvragen.



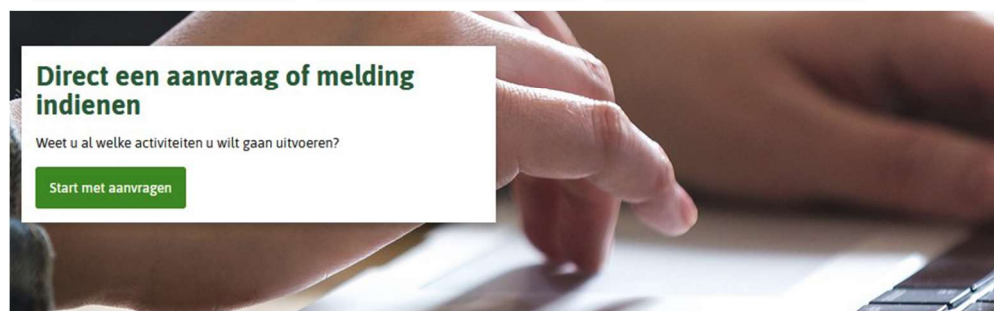
Waarmee kunnen wij u helpen?



U komt op een scherm waar u de mogelijkheid heeft om direct een aanvraag of melding in te dienen. U leest eerst de tekst onder de foto voordat u verdergaat met de melding/aanvraag zelf.



Wat gebeurt er nadat mijn verzoek is verstuurd?



Vul uw aanvraag zo volledig mogelijk in

Zo voorkomt u dat uw aanvraag vertraging oploopt. Er zijn weinig vragen verplicht. Om uw aanvraag in behandeling te kunnen nemen moeten wel voldoende gegevens toegevoegd zijn. Welke dat zijn is in elke situatie anders. Vul daarom zoveel mogelijk in.

Kosten

De kosten van een aanvraag zijn verschillend. Kijk op de website van uw gemeente, waterschap of provincie voor de precieze kosten.

Vragen?

Heeft u vragen over uw vergunning of melding? Neem dan contact op met uw gemeente of waterschap. Heeft u vragen over hoe de website werkt? Neem dan contact op met het [Informatiepunt](#).

Wat gebeurt er nadat mijn verzoek is verstuurd?



U vindt daar algemene informatie over het aanvraagproces. Vervolgens bekijkt u uit welke stappen een aanvraag bestaat en wat er gebeurt als uw aanvraag is ingediend.

Ten slotte neemt u de Top 5 van veel gestelde vragen door.

Top 5 veelgestelde vragen

- ✓ Wanneer kan ik hier 'echt' een aanvraag doen?
- ✓ Waarom moet ik een vergunning aanvragen, een melding doen of informatie aanleveren?
- ✓ Wat is het verschil tussen een aanvraag, een melding en informatie aanleveren?
- ✓ Moet ik inloggen als ik een aanvraag wil doen?
- ✓ Wat heb ik allemaal nodig voor het aanvragen van een vergunning, het doen van een melding of het aanleveren van informatie?

1. U bent klaar om uw aanvraag te starten. Klik op de button Start aanvraag. Vul de gegevens van uw bedrijf Tankstation Schelp in.

Klaar om uw aanvraag te starten?

Start aanvraag

Bij 'Kies Activiteiten' is een overzicht opgenomen van activiteiten en een vragenbox. Probeer de vragenbox uit met uw activiteit. Selecteer uiteindelijk de activiteit 'tankstation' en ga verder.

2. Vul de informatie in die wordt gevraagd in het proces Aanvraag.
3. Besluit het proces met het verzenden van de aanvraag.

Dat brengt ons bij het tweede deel van de oefening.

Oefenen als Vergunningverlener/afhandelaar van meldingen

U neemt uw rol als medewerker bij een de gemeente/omgevingsdienst die werkt in de keten vergunningverlening en het afhandelen van meldingen weer op.

U ontvangt via de service Verzoek Afhandelen van het DSO een verzoeknotificatie in uw eigen zaakstelsel voor VTH. In deze verzoeknotificatie staan gegevens die u nodig heeft om het verzoek op te halen uit de werkmap van het DSO en in het VTH-systeem of zaakstelsel te laden.

Plaatje invoegen uit VTH zaakstelsel

1. U ontvangt de melding **en aanvraag** van het bedrijf TANKSTATION SCHELP. Komt de melding/**aanvraag** bij het juiste bevoegde gezag aan? Zo nee, stuur de melding/**aanvraag** terug naar het DSO. Vervolgens stuurt DSO de aanvraag aan het juiste bevoegde gezag.
2. Het DSO genereert automatisch een ontvangstbevestiging aan TANKSTATION SCHELP.

3. Bekijk vervolgens de melding/aanvraag die is ingediend door Albert Quick van TANKSTATION SCHELP. **Welke regels zijn van toepassing op dit verzoek?**
 - Controleer of het DSO het juiste bevoegde gezag heeft afgeleid. Wie is bevoegd gezag? Zijn er nog meer partijen betrokken?
 - Voldoet de aanvraag aan de indieningsvereisten en kan de melding/aanvraag in behandeling worden genomen?
 - **Welke nieuwe regels gelden er voor de gemelde/aangevraagde activiteit van Bedrijf TANKSTATION SCHELP?**
 - Welke procedure geldt er? Hoeveel tijd heeft het bevoegd gezag (en/of andere partijen) om te reageren op de melding/de aanvraag van het Bedrijf TANKSTATION SCHELP?
4. De procescoördinator (wie is dat in uw organisatie?) van stuurt de melding en de aanvraag naar de relevante afdelingen met de vraag of de melding en de aanvraag compleet zijn.
5. Is de melding en de aanvraag compleet?
6. **Als de aanvraag niet compleet is, schort de termijn op en vraag gegevens. Hoe u dat doet is afhankelijk van uw dienstverleningsniveau.** Als de melding niet compleet vraagt u om aanvullende informatie.
7. Registreer de opschorting van de termijn in het zaakstelsel.
8. **De procescoördinator bewaakt de termijn. Drie dagen voor het verstrijken van de termijn zijn er nog geen aanvullende gegevens binnen. Hoe u hiermee omgaat is eveneens afhankelijk van uw dienstverleningsniveau. Ga na wat het proces in uw organisatie is.**
9. **Maak een juridische analyse van de situatie om de aanvraag te kunnen beoordelen. Gebruik hiervoor de informatie van Hoofdstuk 6 Juridische context. Doorloop dit proces in uw eigen zaakstelsel.**
10. **Om de aanvraag te kunnen beoordelen heeft u gegevens nodig die u al heeft. Mag u deze gebruiken?**
11. **Om de vergunning te kunnen verlenen heeft u gegevens nodig van de gemeente en van de omgevingsdienst. Mag u de aanvraag doorsturen?**
12. **Maak een overzicht van maatregelen die van toepassing zijn om TANKSTATION SCHELP en vergelijk deze met de maatregelen die vanuit het Activiteitenbesluit/regeling op dit bedrijf van toepassing waren. Zoek uit over iets aan de regels is veranderd.**
13. **Tijdens het toezicht blijkt dat er ook aanhangers worden verhuurd op het tankstation. De aanhangers staan opgesteld op een stuk verharding dat buiten de begrenzing van de locatie waar de activiteit plaatsvindt zoals aangegeven bij de melding.**
 - Hoe bepaalt u de begrenzing van de locatie waar de activiteit plaatsvindt?
 - Is het verhuren van aanhangers een MBA
 - maakt deze activiteit onderdeel uit van de MBA tankstation, waarom niet of waarom wel?
 - Welke regels gelden voor het verhuren van aanhangers?

Het blijkt dat de aanhangers met kettingsloten worden vastgezet aan metalen paaltjes. De aanhangers worden soms pas na 23.00 uur teruggezet door de huurders. Er zijn klachten binnengekomen over het geluid van metalen kettingen in de avond- en nachtperiode vanuit de nabijgelegen woonwijk.

 - Hoe gaat u met deze klachten om?
 - gelden er geluidnormen voor deze activiteit? Zo ja, waar kun je die vinden?