



**Aan de slag met de
Omgevingswet**

Oefencasus lozing op oppervlaktewater van een op- en overslagterrein

Datum	17 juni 2021
Status	Definitief
Versie	2.0

Colofon

Projectnaam	Oefencasus lozing op oppervlaktewater van een op- en overslagterrein
Versienummer	2.0

Inhoud

Colofon 3

Inleiding Oefenaanpak 6

Deel 1 Oefencasus en voorbereiding 7

- 1 Scope van de oefencasus 7
- 2 Voor wie is de casus bedoeld? Wat leert u? 7
- 3 Specifieke aspecten 8
- 4 Voordat u start met oefenen 8

Deel 2 De casus 11

- 5 Casusbeschrijving 11
- 6 Juridische context 12

Deel 3 Oefenen 15

- 7 Start de casus! 15

Inleiding

Oefenaanpak

Dit jaar staat in het teken van **oefenen**. Het programma Aan de slag met de Omgevingswet ondersteunt bevoegd gezagen bij de voorbereiding (implementatie) om in 2022 aan de minimumeisen voor de Omgevingswet te kunnen voldoen. Oefenen betekent hier: het inregelen, beproeven en bijstellen om uitvoering van de wet in 2022 te starten.

De oefenaanpak is integraal. U komt in aanraking met alle aspecten van de Omgevingswet:

- Veranderingen in wet- en regelgeving ('wet')
- Het inrichten van werkprocessen (Anders werken)
- Het Digitaal Stelsel Omgevingswet (DSO).

Om te kunnen oefenen biedt het programma Aan de slag met de Omgevingswet oefencasussen aan. Deze beperken zich meestal tot een deel van de totale oefenopgave. De oefencasussen kunnen worden uitgebreid met extra oefeningen (groeimodel) vanuit het programma Aan de slag met de Omgevingswet. Gemeenten, waterschappen, provincies, omgevingsdiensten en rijkspartijen kunnen de casussen ook gebruiken om zelf oefeningen op maat te maken.

Deel 1 Oefencasus en voorbereiding

1 Scope van de oefencasus

Korte omschrijving van de oefencasus

Met deze casus kunt u oefenen met:

- het opstellen van een vergunningaanvraag voor het lozen op regionaal oppervlaktewater
- het indienen van de vergunningaanvraag
- het afhandelen van deze vergunningaanvraag door het waterschap.

Deze oefencasus gaat over een enkelvoudige activiteit die door één bevoegd gezag kan worden afgehandeld. In dit geval gaat het om een enkelvoudige wateractiviteit die het waterschap zelf kan afhandelen.

De oefening begint met de stappen die een initiatiefnemer doorloopt om te komen tot een aanvraag. De oefening vervolgt bij het binnenkomen van de aanvraag in het zaakstelsel en eindigt bij het opstellen van de vergunning.

Dit is een oefening met ambitieniveau 2: het zelf oefenen van de basisprincipes.

	Opstellen juridische regels	Beschikbaar stellen juridische regels	Juridische regels op de kaart in DSO	Juridische regels omzetten in toepasbare regels	Beschikbaar stellen toepasbare regels	Check toepasbare regels in DSO	Aanvragen en indienen in DSO	Ontvangen en behandelen	Toezicht en handhaving
Wet								X	
Anders werken								X	
DSO							(X)	X	

Toelichting tabel

Na het opstellen van juridische regels zet u deze in de 'Landelijke voorziening bekendmaken en beschikbaar stellen' (LVBB). Deze regels komen dan in het Digitaal Stelsel Omgevingsloket (DSO). Iedereen kan daar de regels bekijken via het onderdeel Regels op de kaart. U vertaalt deze juridische regels in toepasbare regels. Dit betekent dat u vragenbomen maakt voor de Vergunningcheck, Aanvragen inclusief indieningsvereisten en Maatregelen op maat. En dit in begrijpelijke taal. Deze toepasbare regels zet u in de Registratie toepasbare regels. Vervolgens controleert u in het DSO of alles klopt met de juridische regels en of de initiatiefnemers de vragen begrijpen. Daarna kunt u oefenen met een aanvraag of melding indienen. Deze aanvragen en meldingen gaan vanuit het DSO naar het zaakstelsel van het lokale bevoegd gezag voor afhandeling. Toezichthouders kunnen oefenen met nieuwe of andere regels.

2 Voor wie is de casus bedoeld? Wat leert u?

U bent een medewerker bij een waterschap die werkt in de keten vergunningverlening, toezicht en handhaving (VTH).

Met deze oefencasus kunt u ervaren:

- hoe de regels gaan veranderen met de inwerkingtreding van de Omgevingswet
- hoe het Digitaal Stelsel Omgevingswet (DSO), gekoppeld met het zaakstelsel VTH van uw eigen organisatie, straks werkt
- hoe u met 'anders werken' kunt omgaan.

Leerdoelen:

- U leert welke stappen de initiatiefnemer moet nemen om een aanvraag in te dienen. Dit doet u door de aanvraag zelf ook in te vullen en in te dienen.
- U oefent met de aansluiting van het DSO: Komt de aanvraag bij het bevoegd gezag binnen zoals verwacht? Werkt de koppeling en het eigen systeem naar tevredenheid?
- U neemt kennis van een aantal dienstverlenings- en samenwerkingsaspecten bij het behandelen van een aanvraag in de geest van de Omgevingswet.

3 Specifieke aspecten

Deze casus is bedoeld voor waterschappen. De casus beschrijft een fictieve situatie uit het werkgebied van Waterschap Zuiderzeeland.

Waterschappen kunnen de situatie en locatie aanpassen naar een praktijksituatie in hun eigen beheergebied. Gebruik een locatie in uw eigen beheergebied langs een oppervlaktewaterlichaam waarvoor uw waterschap bevoegd gezag is.

4 Voordat u start met oefenen

Oefenen inhoudelijk

- Zorg dat u beschikt over basiskennis van:
- vergunningverlening onder de Omgevingswet
- het indienen van meldingen onder de Omgevingswet
- de waterschapsverordening in de Omgevingswet (zie ook TROWA Handreiking Waterschapsverordening)
- toepasbare regels (zie ook TROWA Handreiking Waterschapsverordening)

Let op: Als u nog onvoldoende basiskennis heeft van de Omgevingswet, kunt u bijvoorbeeld een aantal webinars volgen.

Oefenen indienen melding

- Om een melding te kunnen indienen moet u inloggen in het Omgevingsloket. U heeft daarvoor eHerkenning of een Omgevingsloket-ID nodig.

eHerkenning: Heeft u nog geen eHerkenning? Dan kunt u eHerkenning aanvragen. Om met eHerkenning in te loggen in het Omgevingsloket, heeft u minimaal betrouwbaarheidsniveau 2 nodig. Om eHerkenning te kunnen gebruiken, kiest u bij uw leverancier de volgende gegevens:

- (1) Betrouwbaarheidsniveau: eH2
- (2) Dienstverlener: ministerie van Infrastructuur en Waterstaat
- (3) Dienst: DSO omgevingsloket

U kunt met deze gegevens zowel op de demo-omgeving als op de oefenomgeving (pre-productieomgeving) en de productieomgeving inloggen.

Omgevingsloket-ID: Als u nog geen Omgevingsloket-ID hebt, kunt u dit zelf aanmaken. Ga op de homepage van het Omgevingsloket naar de knop 'Inloggen' rechtsboven. Klik in het volgende venster op 'Geen Omgevingsloket-ID'. Vul alleen de velden in die verplicht zijn (e-mailadres, voor- en achternaam). Vink aan dat u een bètatester van het DSO bent en geen robot. U krijgt een activeringslink toegestuurd op het e-mailadres dat u heeft opgegeven. Gebruik het Omgevingsloket in de browsers Mozilla Firefox, Microsoft Edge, Safari of Google Chrome. Internet Explorer wordt niet ondersteund.

Oefenen ontvangen melding in zaaksysteem

- Om ook te kunnen oefenen met het ontvangen van een melding in uw VTH- of zaaksysteem, moet u zijn aangesloten op de oefenomgeving van het DSO. Is uw systeem nog niet aangesloten, regel dit dan zo snel mogelijk.
- Zorg dat u als gebruiker toegang heeft tot het VTH- of zaaksysteem van uw organisatie om de ingediende aanvragen uit het Omgevingsloket te bekijken en verwerken.

Let op: Ook als uw organisatie nog niet is aangesloten op de oefenomgeving van het DSO kunt u deze casus doen.

Let op: Aansluiting op de oefenomgeving betekent dat de gemeente is aangesloten op het DSO en dat de omgevingsdienst als behandeldienst is ingesteld. Meer informatie over de aansluiting op het DSO en over de behandeldienst vindt u op de website van Aan de slag met de Omgevingswet.

U bent nu klaar om naar de casusbeschrijving te gaan!

Deel 2 De casus

5 Casusbeschrijving

Bedrijf DE GROOTE HANDEL is een middelgrote groothandel met een op- en overslagterrein. Het bedrijf wil verhuizen naar Baardmeesweg 19 op industrieterrein Trekkersveld III in Zeewolde, Flevoland. Deze locatie is gunstig voor het bedrijf vanwege de ligging langs de Hoge Vaart.

Het bedrijf wil zo snel mogelijk van start met het op- en overslaan van goederen. Daarom zoekt Berend van der Kurk, manager van de afdeling Milieu van DE GROOTE HANDEL, uit welke regels er gelden. Hij wil bijvoorbeeld weten hoe het precies zit met lozing van hemelwater vanaf het terrein aan de Hoge Vaart. Welke regels gelden voor deze lozing? Is er een vergunning, melding of iets anders nodig?



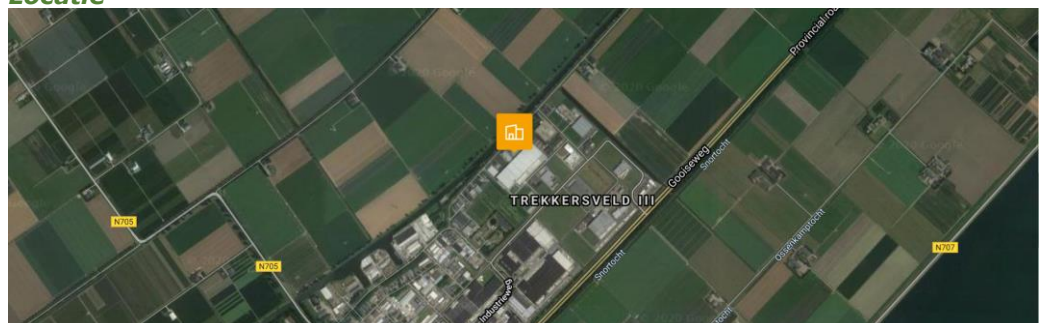
Foto: Rob Poelenjee (aanleg Flevokusthaven)

Activiteit

Op- en overslagbedrijf DE GROOTE HANDEL wil hemelwater vanaf zijn terrein lozen op de naastgelegen vaart, de Hoge Vaart in Zeewolde. De Hoge Vaart is een oppervlaktewater dat in beheer is van het waterschap. Het is een secundaire watergang.

Op het terrein kan dit hemelwater in contact komen met de goederen die daar zijn opgeslagen. Het gaan dan om containers en goederen als steenkool en ertsen, waaronder ijzererts en fosfaaterts.

Locatie





Bron: Google Maps

Bedrijf DE GROOTE HANDEL wil zich vestigen op het industrieterrein Trekkersveld III in Zeewolde, Flevoland. De locatie grenst direct aan de watergang Hoge Vaart. Het adres is: Baardmeesweg 19, Zeewolde.

6 Juridische context

Met welke juridische veranderingen heeft u in deze casus te maken wat betreft bevoegd gezag, inhoudelijke bepalingen en indieningsvereisten?
Wat blijft voor een activiteit zoals deze – het lozen op oppervlaktewater – hetzelfde?
Wat verandert er met de komst van de Omgevingswet (is-wordt)?
De casus gaat uit van een vergunningplicht die volgt uit het Bal.

IS *Bevoegd gezag*

Op dit moment is het waterschap op grond van de Waterwet bevoegd gezag voor lozingen op oppervlaktewater in beheer bij het waterschap.

WORDT Met de Omgevingswet verandert dit niet. Op grond van artikel 2.4 van het Besluit activiteiten leefomgeving (Bal) is het waterschap bevoegd gezag voor lozingsactiviteiten op een oppervlaktewaterlichaam, afkomstig van milieubelastende activiteiten die onder hoofdstuk 3 van het Bal vallen. Daarnaast bepaalt artikel 4.8 Omgevingswet dat het waterschap bevoegd gezag is voor de regels in de waterschapsverordening.

Regels voor de activiteit

Het opslaan en overslaan van goederen gebeurt zowel binnen als buiten inrichtingen.

IS Op dit moment staan de regels voor lozen voor het bedrijfsmatig op- en overslaan van stoffen van goederen in het Besluit lozen buiten inrichtingen, de Regeling lozen buiten inrichtingen, het Activiteitenbesluit en de Activiteitenregeling.

De voorschriften van de activiteit opslaan en overslaan van goederen binnen een inrichting zijn van toepassing op inrichtingen type A, B en C. Welke voorschriften precies van toepassing zijn, hangt af van de aard van de opgeslagen goederen.

Het Activiteitenbesluit en het Besluit lozen buiten inrichtingen kennen voor opslag van niet-inerte goederen strengere eisen dan voor opslag van inerte goederen. Goederen zijn inert als ze de bodem of het oppervlaktewater niet verontreinigen. Ze veroorzaken geen externe veiligheidseffecten. Niet-inerte goederen doen dat wel (zie artikel 1.1 Activiteitenbesluit en artikel 3.39 Activiteitenregeling voor een lijst van inerte goederen).

Ons casusbedrijf DE GROOTE HANDEL is een groothandel voor op- en overslag van steenkool en ertsen, waaronder ijzererts en fosfaaterts. Dit zijn niet-inerte goederen. In de casus gaan we ervan uit dat het bedrijf een inrichting type B is. (Artikel 1.2 Activiteitenbesluit geeft aan wanneer er sprake is van een inrichting type A, B of C.) Dit betekent dat de voorschriften voor op- en overslag van goederen van paragraaf 3.4.3 van het Activiteitenbesluit (artikelen 3.31-3.40) van toepassing zijn.

Het bedrijf heeft geen aparte watervergunning nodig op grond van artikel 6.2 Waterwet (zie artikel 1.6 lid 1 onder a Activiteitenbesluit).

In artikel 3.34 van het Activiteitenbesluit staan algemene regels voor het lozen van afvalwater afkomstig van het op- en overslaan van niet-inerte goederen. Het derde lid van artikel 3.34 Activiteitenbesluit bepaalt dat afvalwater dat in contact is geweest met niet-inerte goederen geloosd mag worden op oppervlaktewater als de emissiegrenswaarden niet worden overschreden (zie de tabel).

Tabel bij artikel 3.34

Parameter	Emissiegrenswaarde
Chemisch zuurstofverbruik	200 milligram per liter
Som zware metalen (som van arseen, chroom, koper, lood, nikkel en zink)	1 milligram per liter
Minerale olie	20 milligram per liter
PAK's	50 microgram per liter
Extraheerbaar organisch chloor	5 microgram per liter
Totaal stikstof	10 milligram per liter
Fosfor	2 milligram per liter

In lid 4 en 5 van artikel 3.34 staan nog aanvullende regels:

Lid 4 Het bevoegd gezag kan met betrekking tot het lozen, bedoeld in het derde lid, bij maatwerkvoorschrift hogere emissiegrenswaarden vaststellen, voor zover het belang van de bescherming van het milieu zich daartegen niet verzet.

Lid 5 Bij het in een aangewezen oppervlaktewaterlichaam lozen van afvalwater dat in contact is geweest met goederen als bedoeld in het eerste lid waaruit geen vloeibare bodembedreigende stoffen kunnen lekken, ontstaat geen visuele verontreiniging.

WORDT *Hoe is dit straks met de Omgevingswet geregeld?*

In onze casus gaat het om de activiteit op- en overslaan van goederen. Dit is een milieubelastende activiteit.

Een milieubelastende activiteit is een activiteit die nadelige gevolgen voor het milieu kan veroorzaken. Hoofdstuk 3 van het Besluit activiteiten leefomgeving (Bal) wijst de milieubelastende activiteiten aan waarvoor rijksregels gelden. Dit geldt ook voor opslag- en transportbedrijven, groothandel en containerterminal.

De milieubelastende activiteit opslag- en transportbedrijven, groothandel en containerterminal wordt in paragraaf 3.8.6 van het Bal aangewezen. Deze activiteit kan schadelijk zijn voor het milieu. De nadelige gevolgen zijn vooral verontreiniging van bodem en lucht, lozingen, gebruik van energie en de gevolgen voor omgevingsveiligheid door de aanwezigheid van gevaarlijke stoffen.

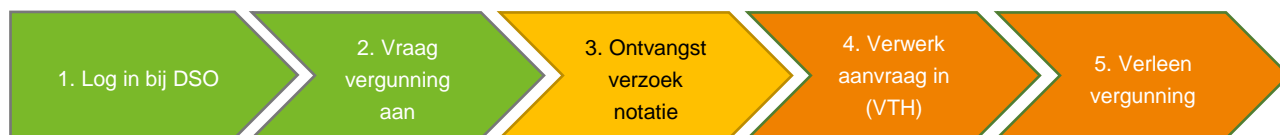
In deze casus gaat het om het opslaan van steenkool, ertsen of derivaten van ertsen. Hiervoor is een omgevingsvergunning verplicht op grond van artikel 3.286, lid 1, onder a Bal. Volgens lid 3 van artikel 3.286 Bal geldt deze vergunningplicht ook voor het lozen van afvalwater op een oppervlaktewater afkomstig van de vergunningplichtige activiteiten genoemd in lid 1 tot en met het lid 3.

Het waterschap is het bevoegd gezag voor het behandelen van een aanvraag van een omgevingsvergunning voor het lozen op oppervlaktewater van afvalwater afkomstig van een opslag- en transportbedrijven, groothandel en containeroverslag.

De indieningseisen voor een vergunningaanvraag staan in de Omgevingsregeling.

Niet alle regels voor opslag- en transportbedrijven, groothandel en containeroverslag staan in het Bal. Regels kunnen ook staan in het omgevingsplan van de gemeente, de omgevingsverordening van de provincie of de waterschapsverordening van het waterschap. In deze oefencasus gaan we hier verder niet op in.

Deel 3 Oefenen



Het bovenstaand processchema toont de verschillende onderdelen van de digitale keten.

Groen = landelijk DSO-systeem

Geel = digitale verwerking/koppeling

Oranje = lokaal eigen (VTH/-zaak)systeem

7

Start de casus!

Inleiding

Om te kunnen oefenen met een aanvraag moet die eerst worden ingediend.

Oefenen als aanvrager

Hiervoor kruipt u in de huid van aanvrager Berend van der Kurk, manager van de afdeling Milieu van DE GROOTE HANDEL.

Berend start meteen bij het (middelste) tekstblok 'Direct een aanvraag of melding indienen'.

Berend kan ook eerst controleren of een vergunning of melding nodig: klik daarvoor op de link [Naar Vergunningcheck](#) in het tekstblok 'Ik wil wat veranderen aan mijn huis, tuin of bedrijf'. Met de locatie en resultaten uit de Vergunningcheck krijgt hij daarna een formulier op maat.

Een derde mogelijkheid is om eerst op de kaart te kijken welke regels gelden: klik daarvoor op de link [Regels op de kaart](#) in het tekstblok 'Ik wil weten welke wetten en regels er gelden voor mijn huis, tuin of bedrijf'.

Zie voor meer informatie over het indienen van een aanvraag of melding: webpagina [Aanvraag of melding indienen in het Omgevingsloket](#).

Inloggen

Log in bij het Omgevingsloket met eHerkenning of uw Omgevingsloket-ID. Een Omgevingsloket-ID kunt u aanvragen via de [website](#). In het formulier kunt u volstaan met voornaam, achternaam en e-mailadres.

Initiatiefnemers loggen straks in bij het Omgevingsloket om een aanvraag of melding op te stellen. Zo kunnen ze de aanvraag tussentijds opslaan en later verder werken. Ingevulde gegevens blijven bewaard in Mijn Omgevingsloket.

Burgers loggen in met hun DigiD. Deze functie komt drie maanden voor inwerkingtreding van de Omgevingswet beschikbaar. Bedrijven en overheden loggen in met eHerkenning.

Het is mogelijk om in het loket een aanvraag of melding te doen voor iemand anders. Machtigen via het Omgevingsloket-ID is nu al mogelijk. Machtigen via DigiD of eHerkenning nog niet.

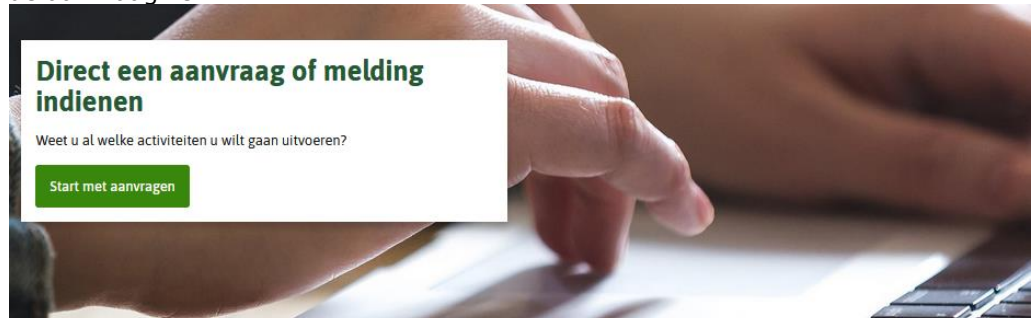
Na het inloggen haalt het Omgevingsloket gegevens die al bekend zijn op uit basisregistraties.

Start oefening

Berend van der Kurk heeft voldoende informatie om meteen een aanvraag te doen.

- 1 Klik in het tekstblok 'Direct een aanvraag of melding indienen' op de link [Direct naar aanvragen](#).

U komt op een scherm waar u de mogelijkheid heeft om direct een aanvraag of melding in te dienen. U leest eerst de tekst onder de foto voordat u verdergaat met de aanvraag zelf.



Vul uw aanvraag zo volledig mogelijk in

Zo voorkomt u dat uw aanvraag vertraging oploopt. Er zijn weinig vragen verplicht. Om uw aanvraag in behandeling te kunnen nemen moeten wel voldoende gegevens toegevoegd zijn. Welke dat zijn is in elke situatie anders. Vul daarom zoveel mogelijk in.

Kosten

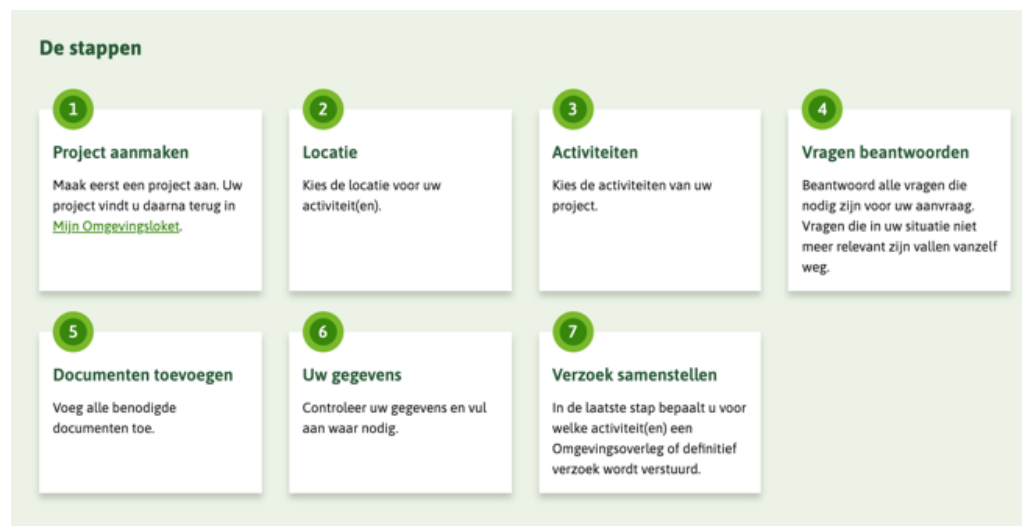
De kosten van een aanvraag zijn verschillend. Kijk op de website van uw gemeente, waterschap of provincie voor de precieze kosten.

Vragen?

Heeft u vragen over uw vergunning of melding? Neem dan contact op met uw gemeente of waterschap. Heeft u vragen over hoe de website werkt? Neem dan contact op met het [Informatiepunt](#).



U vindt daar algemene informatie over het aanvraagproces. Vervolgens bekijkt u uit welke stappen een aanvraag bestaat en wat er gebeurt als uw aanvraag is ingediend.



Wat gebeurt er nadat mijn verzoek is verstuurd?



Ten slotte neemt u de Top 5 van veel gestelde vragen door.

Top 5 veelgestelde vragen

- ✓ Wanneer kan ik hier 'echt' een aanvraag doen?
- ✓ Waarom moet ik een vergunning aanvragen, een melding doen of informatie aanleveren?
- ✓ Wat is het verschil tussen een aanvraag, een melding en informatie aanleveren?
- ✓ Moet ik inloggen als ik een aanvraag wil doen?
- ✓ Wat heb ik allemaal nodig voor het aanvragen van een vergunning, het doen van een melding of het aanleveren van informatie?

- 2 U bent klaar om uw aanvraag te starten. Klik op de button Start aanvraag. Vul de gegevens van uw bedrijf DE GROOTE HANDEL in.

Klaar om uw aanvraag te starten?

Start aanvraag

Bij 'Kies Activiteiten' is een overzicht opgenomen van activiteiten en een vragenbox. Probeer de vragenbox uit met uw activiteit. Selecteer uiteindelijk de activiteit 'Lozen op oppervlaktewaterlichaam van afvalwater afkomstig van opslag- en transportbedrijven, groothandel en containeroverslag' en ga verder.

- 3 Vul de informatie in die wordt gevraagd in het proces Aanvraag.
- 4 Besluit het proces met het verzenden van de aanvraag.

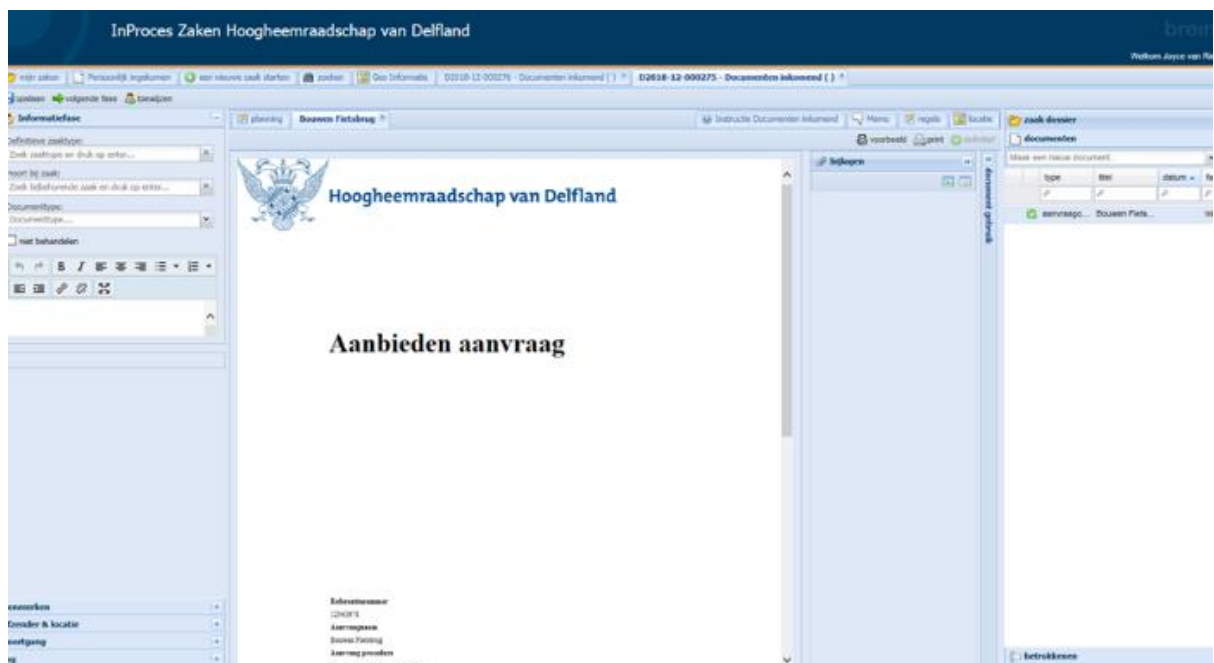
Dat brengt ons bij het tweede deel van de oefening.

Zodra in het Digitaal stelsel een vergunningaanvraag of melding klaar staat in de werkmap voor verwerking, verstuurt de service 'Verzoeknotificatie ontvangen' een bericht naar het bevoegd gezag. Deze service wordt geboden via Digikoppeling ebMS.

Oefenen als vergunningverlener

U neemt uw rol als medewerker bij een waterschap die werkt in de keten vergunningverlening weer op.

U ontvangt via de service Verzoek Afhandelen van het DSO een verzoeknotificatie in uw eigen zaakstelsel voor VTH. In deze verzoeknotificatie staan gegevens die u nodig heeft om het verzoek op te halen uit de werkmap van het DSO en in het VTH-systeem of zaakstelsel te laden.



- 1 U ontvangt de aanvraag van het bedrijf DE GROOTE HANDEL. Komt de aanvraag bij het juiste bevoegde gezag aan? Zo nee, stuur de aanvraag terug naar het DSO. Vervolgens stuurt DSO de aanvraag aan het juiste bevoegde gezag.
- 2 Stuur een ontvangstbevestiging aan DE GROOTE HANDEL.
- 3 Bekijk vervolgens de aanvraag die is ingediend door Berend van der Kurk van DE GROOTE HANDEL. Welke regels zijn van toepassing op dit verzoek?

- Controleer of het DSO het juiste bevoegde gezag heeft afgeleid. Wie is bevoegd gezag? Zijn er nog meer partijen betrokken?
 - Welke nieuwe regels gelden er voor de aangevraagde activiteit van Bedrijf DE GROOTE HANDEL?
 - Welke procedures gelden er? Hoeveel tijd heeft het bevoegd gezag (en/of andere partijen) om te reageren op het verzoek van Bedrijf DE GROOTE HANDEL?
- 4 Is de aanvraag ontvankelijk?
 - 5 De procescoördinator (wie is dat in uw organisatie?) van de aanvraag stuurt de aanvraag naar de relevante afdelingen met de vraag of de aanvraag compleet is.
 - 6 Is de aanvraag compleet?
 - 7 Als de aanvraag niet compleet is, schort de termijn op en vraag gegevens. Hoe u dat doet is afhankelijk van uw dienstverleningsniveau.
 - 8 Registreer de opschorting van de termijn in het zaaksysteem.
 - 9 De procescoördinator bewaakt de termijn. Drie dagen voor het verstrijken van de termijn zijn er nog geen aanvullende gegevens binnen. Hoe u hiermee omgaat is eveneens afhankelijk van uw dienstverleningsniveau. Ga na wat het proces in uw organisatie is.
 - 10 Maak een juridische analyse van de situatie om de aanvraag te kunnen beoordelen. Gebruik hiervoor de informatie van Hoofdstuk 6 Juridische context. Doorloop dit proces in uw eigen zaaksysteem.
 - 11 Om de aanvraag te kunnen beoordelen heeft u gegevens nodig die u al heeft. Mag u deze gebruiken?
 - 12 Om de vergunning te kunnen verlenen heeft u gegevens nodig van de gemeente en van de omgevingsdienst. Mag u de aanvraag doorsturen?

U ontvangt de benodigde gegevens door gebruik te maken van de Samenwerkingsfunctionaliteit. Zie hiervoor: de website van het Informatiepunt Leefomgeving (IPL). Deze samenwerkingsfunctionaliteit maakt geen deel uit van deze oefening. Er is een aparte oefencasus voor de Samenwerkfunctionaliteit beschikbaar.

- 13 De vergunning kan worden verleend. Bereid de publicatie van de beschikking voor in uw zaaksysteem.
- 14 Bij deze beschikking voegt u ook een verzoek tot het betalen van de leges. Wat zijn de regels rond het heffen van leges en hoe hoog zijn de leges voor deze beschikking?

Wij hopen dat u de oefencasus als leerzaam heeft ervaren. Heeft u vragen, dan kunt u contact opnemen met het Informatiepunt Leefomgeving.