



Aan de slag met de
Omgevingswet



Faciliteiten voor oefenen

Peter Kok

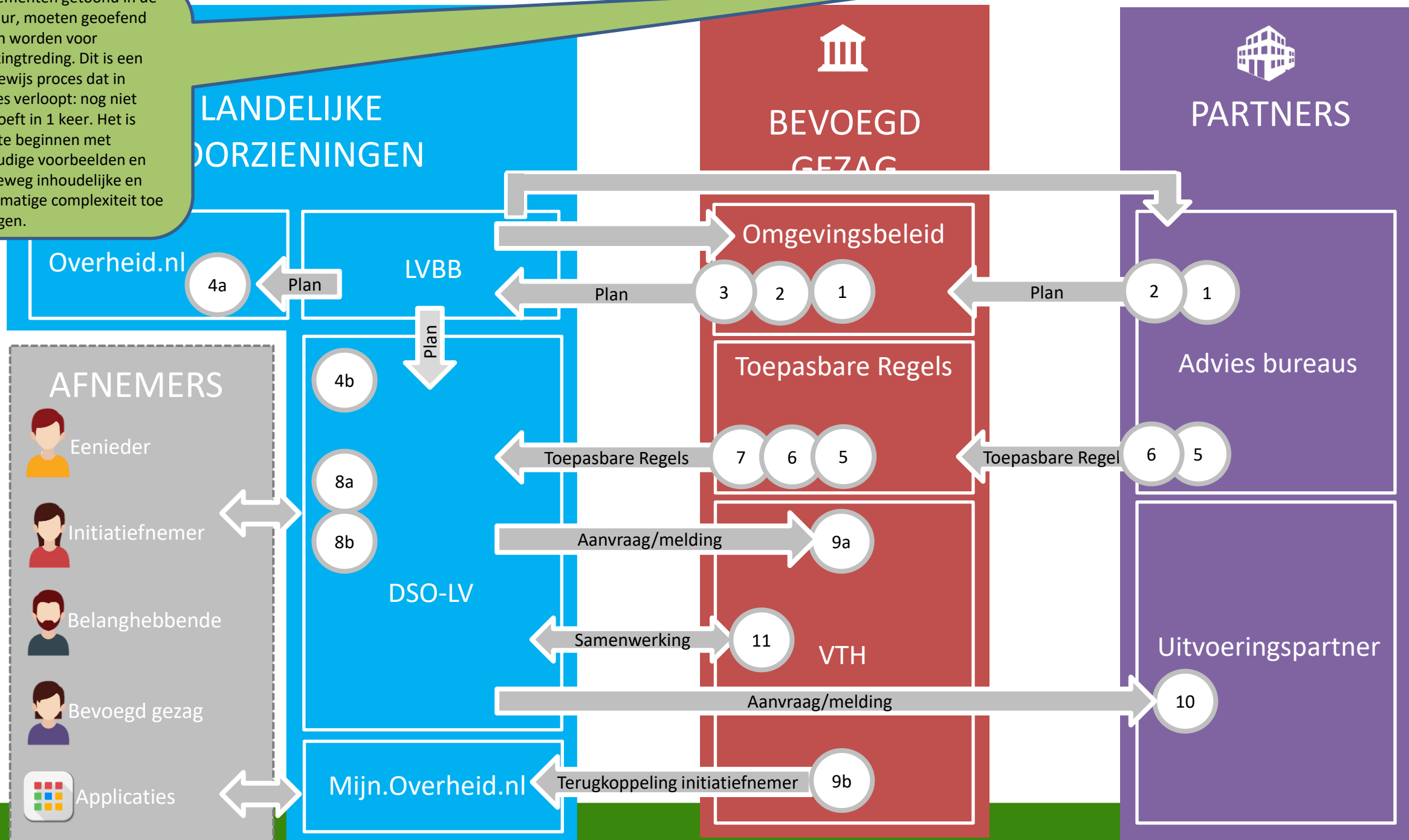
Leana Vlok

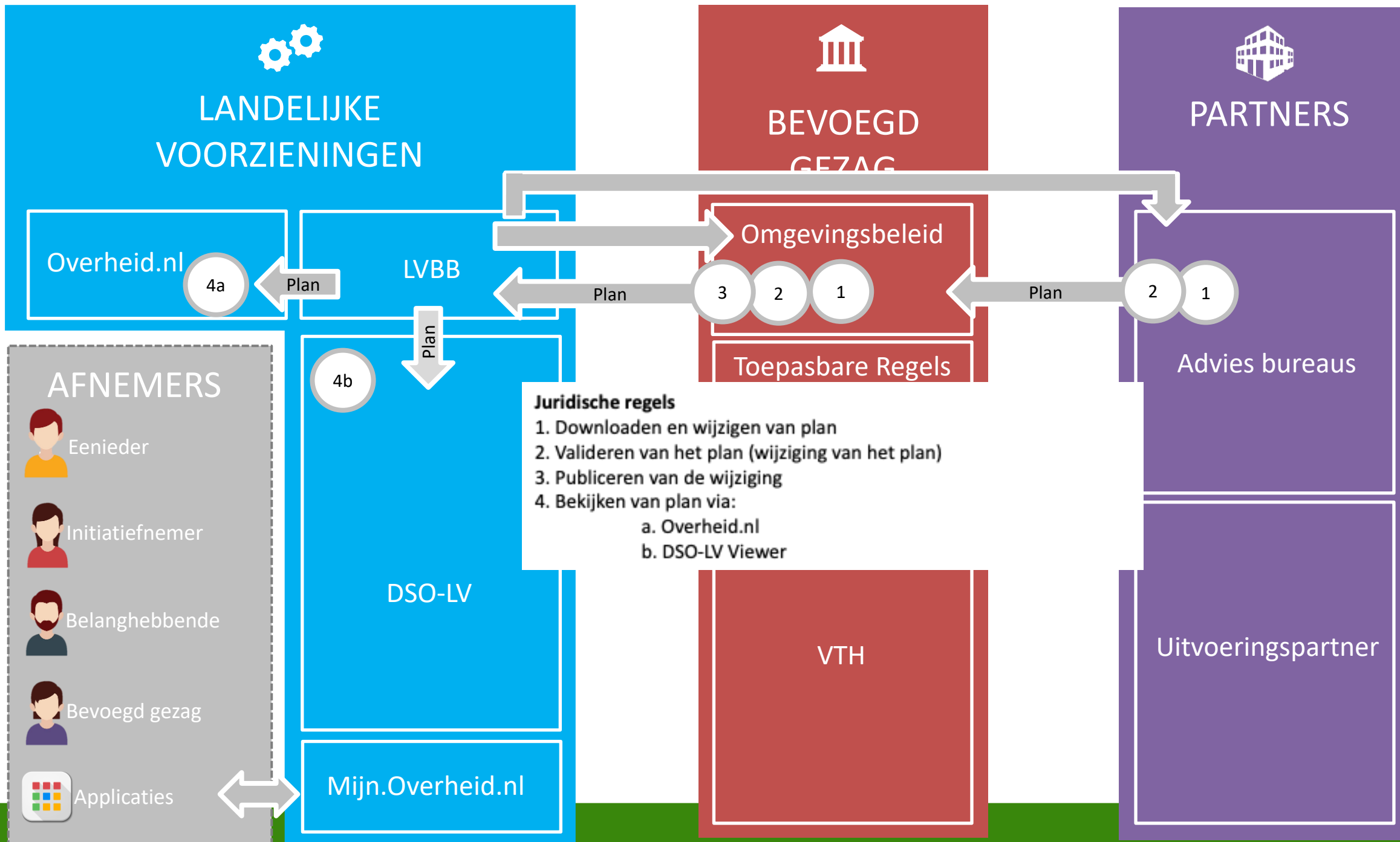
Inspiratiedag 19 september 2021

Wat is oefenen en waarom is het belangrijk?

- Oefenen is niet ‘vrijblijvend spelen’, maar maakt onlosmakelijk deel uit van het **inrichten** van **nieuwe processen en werkwijzen** bij Bevoegd Gezagen.
- De **essentie** van oefenen is dat dit gebeurt in een omgeving waarin handelingen **nog geen rechtsgevolgen hebben**:
 - processen ontwerpen,
 - plannen opstellen,
 - aanvragen behandelen,
 - vergunningen verlenen,
 - systemen inrichten,
- Oefenen is het ervaren welke keuzen goed uitpakken en welke niet.
- Oefenen gaat samen met het beproeven en verbeteren van systemen en systeeminrichting.

Alle elementen getoond in de de figuur, moeten geoefend kunnen worden voor inwerkingtreding. Dit is een stapsgewijs proces dat in iteraties verloopt: nog niet alles hoeft in 1 keer. Het is zinvol te beginnen met eenvoudige voorbeelden en gaandeweg inhoudelijke en procesmatige complexiteit toe te voegen.







LANDELIJKE VOORZIENINGEN

Overheid.nl

LVBB

AFNEMERS



Eenieder



Initiatiefnemer



Belanghebbende



Bevoegd gezag



Applicaties

DSO-LV

Mijn.Overheid.nl



BEVOEGD GEZAG

Omgevingsbeleid

Toepasbare Regels

7

6

5

Toepasbare regels

- 5. Maken toepasbare regels
- 6. Verifiëren toepasbare regels
- 7. Publiceren toepasbare regels



PARTNERS

Advies bureaus

6

5

Uitvoeringspartner

Toepasbare Regels

Toepasbare Regel



LANDELIJKE VOORZIENINGEN



BEVOEGD GEZAG



PARTNERS

Overheid.nl

LVBB

Check, melding of aanvraag

8. Doorlopen check en aanvraag:

- a. Check
- b. Aanvraag

9. Ontvangen en behandelen aanvraag/melding

- a. Ontvangen en behandelen
- b. Terugkoppeling initiatiefnemer

Samenwerken met partners

10. Samenwerken aan aanvraag met partners

11. Aanvraag naar behandeldienst OD

AFNEMERS



Eenieder



Initiatiefnemer



Belanghebbende



Bevoegd gezag



Applicaties

8a

8b

DSO-LV

Mijn.Overheid.nl

Aanvraag/melding

9a

Samenwerking

11

VTH

Aanvraag/melding

10

Terugkoppeling initiatiefnemer

9b

Uitvoeringspartner

Advies bureaus



Algemene hulpmiddelen

- Service instellen behandeldienst
- Experts beschikbaar voor oefenen
- Hulp bij oefenen → Red button
- Verwijderen publicatie plan/verordening
- Aansluitpunten provinciale regels
- Oefenhaakjes voor interbestuurlijke TR
- Basischeck voor leveranciers
- Ontwikkelaarsportaal
- Nieuwe releasenotes voor overheden en technici en leveranciers
- Systemteam met extra controles op afwijkingen
- <https://PRE.omgevingswet.overheid.nl>
- <https://DMO.omgevingswet.overheid.nl>
- Tableau – monitor van het oefenen, zelf en in de regio





Publiceren van plannen en verordeningen

Faciliteiten

- Vanaf 24 sept – 7 okt schone omgeving en [nieuwe versie bruidsschat](#)
 - Eigen content veilig stellen (upgraden indien nodig)
 - Heb je een test of oefening, geef je wens en planning op bij [IPLO](#)
 - Verdubbeling laden van content dus beperkte aantal dagen niet beschikbaar
- Downloadfunctie voor o.a. Stedenbouwkundige bureaus
- Oefenen met opzet (wijzigings-)besluit en resultaat in proefpublicatie weergave.
- Gemeenten die nog geen wijzigingsbesluiten kunnen publiceren, kunnen een omgevingsvergunning voor een buitenplanse omgevingsplanactiviteit afgeven. Dit noemen we een afwijkvergunning. De afwijkvergunning kon al gepubliceerd worden op [officielebekendmakingen.nl](#) en is nu ook te zien in Regels op de Kaart.
- Experts op aanvraag via een [werkplaats](#)

[Oefencasus DSO: Vullen met STOP/TPOD - Aan de slag met de Omgevingswet](#)





Tips bij het oefenen met plannen en verordeningen

1. Oefenen met het gehele proces, inclusief presentatie aan en besluitvorming door de raad.
2. Iteratief een initieel plan opstellen in eigen software en laden in LVBB/DSO-LV klein beginnen en steeds een grotere, complexere versie van het plan laden
3. Verschillende varianten uitproberen van plan en verordening
4. Plan kunnen annoteren (met activiteiten) in eigen software
5. Basismutaties oefenen
 - 0. Intrekken en vervangen
 - 2. Wijzigen artikelstructuur
 - 3. Wijzigen regeltekst
 - 4. Wijzigen werkingsgebieden en normen
 - 10. OW-objecten muteren zonder besluit
6. Valideren
 - Eerst valideren in de eigen applicatie voordat er aan LV wordt aangeleverd.
7. Proefpublicatie aanleveren
 - Niet openbaar, wel op de website van KOOP
8. Documenten verwijderen
 - 2 manieren: Plan zonder annotaties of met intrekken en vervangen

Optioneel: downloaden of inlezen aangeleverd BS bestand als uitgangspunt



Publiceren van Toepasbare regels

Faciliteiten

- Algemene set regels
- Haakjes voor oefenactiviteiten in de RTR
 - Uitrit/uitweg/verharding aanbrengen/duiker
- Aansluitpunten voor Provincies
- Haakjes in de bruidsschat
- [Kruismatrix](#)
 - Topactiviteiten
 - Instellen behandeldienst en omgevingsoverleg

Tips bij het oefenen

- TR koppelen aan activiteiten uit plan
- TR kunnen opvoeren, valideren en wijzigen/verwijderen
- Interbestuurlijk afstemmen hoe TR van verscheidene bestuurslagen interacteren

(NB: dit suggereert dat TR worden opgesteld na de JR. Soms is dit inderdaad het geval, maar een andere benadering is om vanuit één 'beslismodel' zowel JR als TR te genereren)



Oefen interbestuurlijk met een [Werkplaats](#) Dieren(pension/park)

PREproductie voorbereiden en PRODUCTIE inrichten

[Oefencasus DSO: Oefenen met het aanleveren van toepasbare regels via STTR - Aan de slag met de Omgevingswet](#)



Ontvangen van aanvragen en meldingen

Faciliteiten die er zijn

Bruidsschat (nieuw vanaf 24 september)

Incl. Magneetactiviteiten

Behandeldiensten

Basistaken zijn ingesteld

Zelf instellen met TR software – [zo doe je dat](#)

Laten instellen ([aanvraag IPLO](#))

Zelf doen met hulp

- Omgevingsoverleg
Zelf instellen – [zo doe je dat](#)
- Doorzetten naar een ander behandeldienst of bevoegd gezag
- Regels voor routing naar juiste behandeldienst kunnen in instellen
- Beschikken en publiceren beschikking
- [Hulp bij oefenen](#) - [MIRO](#)

Netwerkkartaat – [VTH aanpak VNG](#)

[Werkplaats](#) Dieren(pension/park)





Tips: Testen/oefenen van Aanvragen en meldingen (STAM)

- Aanvraag vergunning initiëren
- Aanvraag vergunning Omgevingsoverleg
- Aanvraag vergunning – Aanvullen
- Melding – Initiëren
- Melding Omgevingsoverleg
- Melding gelijkwaardige maatregel – Initiëren
- Informatie – Omgevingsoverleg
- Informatie – Initiëren
- Aanvraag maatwerkvoorschrift – Initiëren
- Aanvraag toestemming gelijkwaardige maatregel – Omgevingsoverleg
- Melding gelijkwaardige maatregel – Omgevingsoverleg

[Oefencasus DSO: Ontvangen van verzoeken via STAM – Aan de slag met de Omgevingswet](#)



Samenwerken aan behandelen

Faciliteiten

- Behandelinstellingen worden ingesteld
- [Behandelinstelling service via IPLO](#)
- Landelijke monitor oefenen (Tableau) – aanmelden via IPLO!

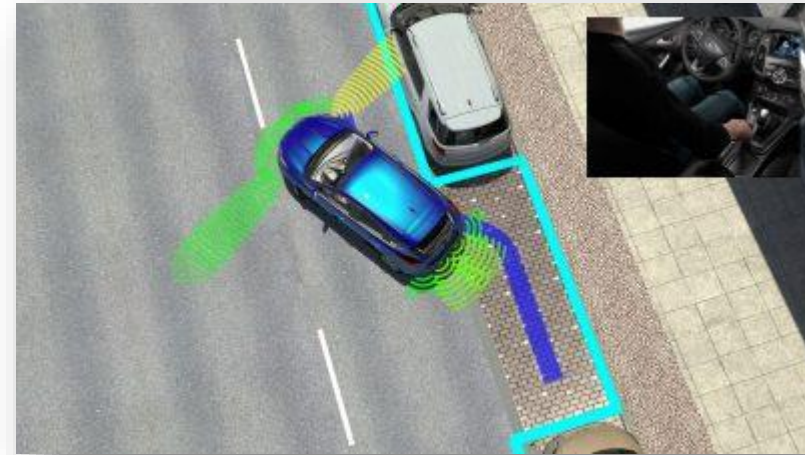
Tips bij het oefenen:

- Samenwerkingen met externe partijen (minimaal 5)

LET OP: oefen met voor jou ALLE regionale samenwerkingspartners (gemeente, waterschap, provincie, OD, VR, GGD etc.)

- Oefenen met PDC productcodes (onderlinge diensten uitwisselen)
- Ook op de PROD omgeving inrichten

[Oefencasus DSO: Samenwerkfunctionaliteit – Aan de slag met de Omgevingswet](#)



- Starten Samenwerking
- Aanpassen rechten ketenpartner
- Sluiten/stoppen samenwerking
- Stoppen deelname ketenpartner
- Toevoegen document
- Uitnodigen ketenpartner
- Versturen actiezoek
- Versturen notificatie
- Verwijderen samenwerking



Praktisch

Overige faciliteiten

- [Releasenotes](#) voor overheden
- [Klikdemo's](#)
- [Functiegericht oefenen](#)
- [Oefencasussen](#)
- [Werkplaatsen](#) Dieren(pension/park)
- [Sprint reviews](#) (1u investeren per 2 weken)
- [DSO en TR spreekuren](#) – di 13.00 – 14.30

Hulpmiddelen

- [Kruismatrix](#)
- [Hulp bij oefenen](#) (Red Button)
- [Oefenplanning en -kalender](#)
- [Ontwikkelaarsportaal](#)
- [Testtoolkit](#) tbv testen





- Peter Kok
- Leana Vlok

- IPLO